



# 't Onthaalcivielke

## HOT OR NOT

het VTK-praesidium  
in een notendop

## LIFESTYLE

niet te missen  
activiteiten

## TECHNOLOGIE

het digitale doolhof  
van de faculteit

## CONSUMENT

tips voor een gevarieerd  
uitgaansleven

## BOOKTALK

cursussen om bij  
te smelten

## SPECIAL

het Plateau-  
grondje

***DROP THE***

**VTK** **BASS** & **if**  
**Openings**

**VOORUIT**  
**21 oktober**

**DJ Murdock**

# INHOUDSTAFEL

De Decaan spreekt...	4
De Praeses brabbelt...	6
Interne zevert...	7
Programma	8
Het Praesidium... hot or not?	10
De Ombudsdienst	17
FRÍŠ	18
DICT en het digitale doolhof van de faculteit	20
De VTK Cursusdienst	22
VTK Online	24
Peter- en Meteravond	26
Plateaugrondje	27
Consument: tips voor een gevarieerd uitgaansleven	28
Lessenrooster	32
Burgieproffen	34
Archieproffen	38
The mind of the archie: uitleg van een archie in spe	40
Handige links	42
Lifestyle: niet te missen activiteiten	44
Dankwoordje	46



Beste student(e),

Ik wil jou in naam van alle collega's, medewerkers en medestudenten van de faculteit Ingenieurswetenschappen en Architectuur van harte welkom heten in onze faculteit. Je staat in de startblokken om burgerlijk ingenieur, burgerlijk ingenieur-architect of industrieel ingenieur te worden; of misschien volg je de komende tijd één van de aanvullende opleiding die door onze faculteit worden aangeboden. Wat ook het pad moge zijn dat je voor jezelf hebt gekozen: we zijn oprecht trots omdat je onze faculteit koos als de plek waar je de komende jaren een opleiding zal volgen.

De studenten die vandaag het eerste bachelorjaar aanvatten, voelen zich misschien wat onwennig. Er is ongetwijfeld nieuwsgierigheid, en 'goesting' om eraan te beginnen. Maar misschien is er ook wat schrik? Want hoe je het ook draait of keert, je komt in een heel nieuwe omgeving terecht. Een zeer uitdagende omgeving bovendien, waarin je af en toe op je grenzen zal botsen.

Wees alvast van één ding overtuigd: we staan met z'n allen paraat om jou dag in dag uit te begeleiden en te helpen.

Je vat vandaag weliswaar een stevige tocht aan, maar je hoeft die tocht niet in je eentje af te leggen; er staan tal van gidsen voor je klaar. Neem contact op met je professoren en hun medewerkers als je iets niet goed begrijpt. Stel vragen! In de eerste bachelorjaren kan je bovendien terecht bij de monitortoetscel, niet alleen voor vakinhoudelijke begeleiding maar ook voor advies omtrent je studiemethode, het opmaken van een studieplanning, specifieke voorbereiding op evaluaties, omgaan met tijdsdruk, ...

We verwelkomen ook een groot aantal studenten die reeds een bachelor- of masterdiploma behaalden in een andere faculteit, universiteit of hogeschool, en nu één van onze masteropleidingen zullen volgen. Hoewel jij al heel wat ervaring op zak hebt, is onze faculteit ook voor jou een nieuwe leer- en leefomgeving. Onze professoren, hun medewerkers en je medestudenten zullen er alles aan doen om jou vlot te integreren in onze faculteit.

Onze opleidingen richten zich stuk voor stuk op talentvolle studenten met een uitgesproken technisch-wetenschappelijke interesse. Het is onze ambitie om jou op te leiden tot een ingenieur(-architect) die in staat is om grensverleggende opdrachten tot een goed einde te brengen. Je zal niet alleen gebruik maken van bestaande kennis; het zal ook aan jou zijn om op termijn nieuwe kennis, systemen, toepassingen, ... te creëren. Die ambitie kan natuurlijk niet zomaar gerealiseerd worden. Ze kan alleen waargemaakt worden via studietrajecten die veeleisend zijn. Laat ons dus eerlijk en duidelijk zijn: we vragen de komende jaren een grote inspanning van jou!

Pardon, veeleisend studietraject? Hoezo, grote inspanning? Betekent dit dat er absoluut geen tijd mag vrijgemaakt worden voor ontspanning, voor familie en vrienden, of voor hobby's? Natúúrlijk mag (en moet) daar tijd voor vrijgemaakt worden! Maar je zal hoe dan ook heel wat tijd in je studie moeten stoppen. En... ook bij ons geldt het motto 'goed begonnen is half gewonnen'. Wacht niet tot de eerste ondervragingen eraan komen om de leerstof te verwerken. Vlieg er integendeel meteen in en hou vol, ook wanneer het eens wat moeilijker gaat!

Hou hierbij steeds het uiteindelijke doel voor ogen: je vorming tot burgerlijk ingenieur, burgerlijk ingenieur-architect of industrieel ingenieur, die door 'de buitenwereld' bijzonder hoog wordt ingeschat. Een van onze studietrajecten succesvol doorlopen, houdt in dat je een breed opgeleide ingenieur(-architect) wordt, die niet alleen inzicht heeft in een specifieke ingenieursdiscipline maar ook aandacht heeft voor strategische en/of sociale aspecten zoals duurzaamheid, impact van technologische keuzes op mens en maatschappij, bedrijfseconomische aspecten, enz.

Kortom, we hopen dat jullie binnen enkele jaren onze plechtige promotiezitting zullen verlaten als bijzonder goed opgeleide ingenieurs(-architecten), én als fijne mensen die niet louter op zichzelf gericht zijn maar integendeel ook veel aandacht hebben voor de noden/vragen/belangen van hun omgeving.

Als student van de faculteit Ingenieurswetenschappen en Architectuur maak je deel uit van één van de grootste faculteiten van de Universiteit Gent. Onze faculteit telt ongeveer 5.000 studenten, 220 professoren, 70 gastprofessoren, 1000 onderzoekers en 200 administratief en technisch medewerkers. Het zijn uiteraard niet alleen de professoren en hun medewerkers die een bijdrage zullen leveren tot jouw vorming en ontwikkeling. Je dagelijkse leefomgeving en je medestudenten zullen eveneens een bijzonder belangrijke rol spelen. We zijn sinds vele jaren trots op onze facultaire studentenverenigingen. Ga dus zeker eens snuisteren in de talrijke diensten en activiteiten die worden aangeboden door deze bijzonder goed georganiseerde studentenverenigingen!

Er is nog zoveel meer te vertellen, want onze faculteit heeft nog zoveel meer te bieden. Maar dat ontdek je gaandeweg wel! Het is de hoogste tijd voor iets anders nu... De crew is klaar, de energietanks zijn vol, het doel ligt vast...

Ten, nine, eight, seven, six, five, four, three, two, brain engines start, one, zero and... lift-off!

Ik wens jou een boeiende en succesvolle tocht toe!!

Rik Van de Walle  
decaan

# De Praeses brabbelt...



Beste kersverse ingenieursstudent,

Allereerst wens ik jullie welkom aan deze fantastische faculteit en proficiat met jullie studiekeuze. Er staan jullie enkele boeiende jaren te wachten, zowel op vlak van studies als daarbuiten. Dit zal zeker hard werk inhouden, maar ontspanning is net zo belangrijk. Dat zal iedere student kunnen bevestigen. Net als het aloude cliché trouwens: De studententijd is de beste tijd van je leven!

Wie gaat jou daarbij helpen? Het antwoord is even eenvoudig als krachtig: de Vlaamse Technische Kring! Ik mag jullie dan ook met trots vertellen dat ik, Max Cozijns, dit jaar jullie praeses mag zijn van deze fantastische studentenkring. De VTK, zo luidt de afkorting, is de studentenkring voor de studenten aan de Faculteit Ingenieurswetenschappen en Architectuur.

Maar waarom wordt dit nu eigenlijk de beste tijd van jullie leven? Jullie hebben waarschijnlijk al gehoord van de legendarische fuiven, cantussen en andere feestjes die het studentenleven kleuren. Bij VTK ben je hiervoor inderdaad aan het goeie adres, maar wij bieden nog zoveel meer. Alle praesidiumleden en medewerkers zullen dit jaar instaan voor alle studenten. Wij brengen voor jullie namelijk sport, film, paintball, een eigen festival, een toneelstuk, panelgesprekken,

reisjes, karting, workshops en nog zoveel meer. Ook als jouw studentencarrière op zijn einde begint te lopen is VTK er om jullie aan een job of stage te helpen. De hoogtepunten van het jaar hiervoor zijn de jobfair en de stagefair waar tal van bedrijven te springen staan om de Gentse ingenieurs aan de haak te slaan. Ook na het behalen van jullie diploma blijft VTK er voor jullie met recepties en andere leuke extra's.

Ik kan jullie dus enkel de volgende tip meegeven: word lid van VTK! Dit niet alleen omdat de investering van €8 reeds terugverdiend wordt bij de aankoop van jullie cursussen, maar ook door tal van andere voordelen! Zo krijg je als lid niet alleen iedere maandagavond een gratis drankje op de go-liarde, je kan daar bovenop ook tegen spotprijzen meedoen aan tal van activiteiten. Kijk hiervoor zeker ook op onze website [vtk.ugent.be](http://vtk.ugent.be), waar je steeds terugvindt wat er de komende weken te doen staat.

Sta me toe om als laatste nog één activiteit in het bijzonder te promoten. Op woensdag 1 oktober gaat de PeMe-avond door. Hier kunnen jullie bij de toffe ouderejaarsstudenten terecht die jullie Peter of Meter zullen worden. Je kan bij hen terecht met al jullie vragen, of het nu over leerstof gaat of over het algemene leven als universiteitsstudent. Zij zullen jullie met veel plezier het evenwicht tussen studie en ontspanning helpen vinden!

Ik zie jullie dus graag binnenkort allemaal terug op een of meerdere VTK-activiteiten en ik wens jullie veel succes en plezier de komende jaren. Geniet er met volle teugen van!

Max





Het nieuwe jaar komt er weer aan. De vakantie ging zoals gewoonlijk weer veel sneller dan je gedacht had en dat kleine knagende gevoel van komende verandering neemt stilletjes aan de controle over. Maar vrees niet, een onvergetelijke tijd van plezier met levenslang blijblijvende herinneringen staat voor de deur. En wij zullen ons uiterste best doen om jullie door je eerste jaar hiervan te begeleiden.

Wie zijn wij? Wij zijn Gabor en Joey, het interne team van VTK. Voor de vroege vogels onder jullie zullen we een vast fenomeen zijn elke maandagochtend. Onze taak bestaat eruit jullie te vertellen op hoeveel en welke manieren jullie je vrije tijd op een leuke manier kunnen besteden (lees een kwartiertje les afnemen van de prof voor jullie entertainment). Voor de studenten onder jullie die een kwartier niet voldoende vinden delen we ook wekelijks de manna uit waarin, naast uitleg voor de komende activiteiten, er steeds een interessante tijdsbesteding onder de vorm van een spelletje te vinden valt.

Ons hoofddoel blijft natuurlijk jullie warm maken voor de komende activiteiten. Van een spannend survivalweekend tot de thermilan voor online avonturiers of de talrijke feestjes voor de echte fuifbeesten onder jullie, er is voor elk wat wils. Check hiervoor zeker ook onze facebook pagina en de site van VTK regelmatig, dan mis je zeker geen enkele activiteit die aan je interesses voldoet.

Klinkt dit allemaal als muziek in de oren? Waarom ons dan geen handje helpen? VTK is steeds op zoek naar medewerkers die graag een handje toesteken op ons activiteiten. En er zijn steeds voordelen aan verbonden waar je zeker dat éne shiftje op een fuif wel voor wilt doen.

Genoeg gezeverd voor vandaag. We wensen jullie veel succes maar vooral ook veel plezier in je komende eerste jaar als uniefstudent, en natuurlijk hopen we jullie vaak terug te zien op de vele activiteiten die we promoten in ruil voor onze welgemiste maandag- ochtendrust.

Gabor en Joey



# Programma Burgje

<b>9u00</b>	inleiding & overlopen programma (PR-verantwoordelijke) Aud. A		
<b>9u10</b>	verwelkoming (decaan) aud. A		
<b>9u20</b>	uitleg diensten ombudsman (ombudsman) aud. A		
<b>9u30</b>	voorstelling bachelorprogramma (prof. Mario Pickavet) aud. A		
<b>10u00</b>	studie- en trajectbegeleiding eerstejaarsstudenten en monitaaraat (mevr. Melanie Bytebier) aud. A		
<b>10u15</b>	verdeling in groepen aud. A		
<b>10u20</b>	studentenactiviteiten (VTK) aud. D	rondleiding Plateau (studenten)	computers en internet (prof. Mario Pickavet) aud. A
<b>10u50</b>	computers en internet (prof. Mario Pickavet) aud. A	studentenactiviteiten (VTK) aud. D	rondleiding Plateau (studenten)
<b>11u20</b>	rondleiding Plateau (studenten)	computers en internet (prof. Mario Pickavet) aud. A	studentenactiviteiten (VTK) aud. D
<b>12u00</b>	naar studentenresto		
<b>12u30</b>	lunch		
<b>14u00</b>	stadsspel & cursusverkoop		




<b>9u00</b>	kennismaking met lesgevers eerste jaar
<b>9u45</b>	decaan en ombudsman
<b>10u00</b>	voorstelling VTK
<b>10u10</b>	voorstelling De Loeiende Koe
<b>10u30</b>	rondleiding in Plateau en kennismaking met assistenten afdeling architectuur studie- en trajectbegeleiding en monitoraat
<b>12u15</b>	naar studentenresto
<b>12u30</b>	stadspel
<b>14u00</b>	boekenverkoop & architectuurwandeling



# Het Praesidium...

Wie zijn ze en wat doen ze?

Yepla! Hier zijn ze dan: de nieuwe praesidiumleden van het academiejaar 2014-2015. Zij zullen er alles aan doen om er weer een spectaculair jaar van te maken en VTK naar de titel te loodsen van beste en megalomaanste studentenkring van Gent. Om hen voor te stellen, hebben we wat foto's getrokken en een kort woordje erbij geschreven!



Praeses: Max

Max is onze praeses, de grote baas dus. Hij zorgt ervoor dat we allemaal geolied samen werken. Daarnaast is hij ook degene die de leukste jobjes krijgt zoals speechen enzo.

e-mail: [praeses@vtk.ugent.be](mailto:praeses@vtk.ugent.be)

Stefanie is de vice-praeses. De rechterhand van onze praeses en ook zijn vervanger mocht hij onbeschikbaar zijn. Met haar charmante persoonlijkheid kan ze ons net dat beetje extra motiveren zodat Max dat niet meer hoeft te doen.

e-mail: [vice@vtk.ugent.be](mailto:vice@vtk.ugent.be)



Vice: Stefanie



Secretaris:  
Stéphanie

Stéphanie is onze sexy secretaresse. Naast alles bij te houden op vergaderingen, voorziet ze ons van alles dat we nodig hebben voor een goede werking. Ook zorgt zij ervoor dat jullie automatisch altijd gevuld is met koele drankjes!

e-mail: [secretaris@vtk.ugent.be](mailto:secretaris@vtk.ugent.be)



Penning: Tom

Tom is een van onze financiële breinen. Hij zorgt ervoor dat onze zuurverdiende centjes daar terecht komen waar ze het meest nodig zijn. Bij jullie!

e-mail: [penning@vtk.ugent.be](mailto:penning@vtk.ugent.be)

Sebastiaan, aka Seba, zit mee in het penning-team. Hij zorgt er mee voor dat onze facturen op tijd worden betaald, en dat onze begroting voor het jaar klopt. Daar hoort natuurlijk ook bij dat hij naar veel activiteiten moet gaan om zien waarvoor ons geld wordt gebruikt.

e-mail: [penning@vtk.ugent.be](mailto:penning@vtk.ugent.be)



Penning:  
Sebastiaan



Feest: Christophe

Christophe, misschien wel de mooiste jongen van het praesidium, zorgt voor de feestjes van VTK. Startend van goilardes tot cantussen, hij zorgt er voor dat jij de tijd van je leven gaat hebben op de universiteit.

e-mail: [feest@vtk.ugent.be](mailto:feest@vtk.ugent.be)


Halewijn is de vaste compaan van Cristophe. Ook hij zorgt ervoor dat er op onze feestjes de beste dj's en performers komen! Daarnaast zal hij ook op elk feestje aanwezig zijn om samen met jullie er een fantastische avond van te maken!

e-mail: [feest@vtk.ugent.be](mailto:feest@vtk.ugent.be)



Feest: Halewijn

# Het Praesidium...



Web: Maarten

Maarten is één van onze webverantwoordelijken. Hij zorgt ervoor dat onze website er mooi uitziet en alle digitale shizzle in orde is. Tevens is hij heel erg fotogeniek.


e-mail: [web@vtk.ugent.be](mailto:web@vtk.ugent.be)

Mathieu is het andere lid van het web-team. Hij zorgt mee ervoor dat alles werkt op de site en dat niemand per ongeluk de server kan laten crashen.

e-mail: [web@vtk.ugent.be](mailto:web@vtk.ugent.be)



Web: Mathieu




ICT: Sander

Sander zorgt mee voor de opbouw van de digitale infrastructuur. In blauw zit hij meestal met processortjes te spelen, maar buiten dat kun je hem ook nog hem nog omringd zien door zijn vrienden die de zelfde passie delen.


e-mail: [ict@vtk.ugent.be](mailto:ict@vtk.ugent.be)

Jasper is mee verantwoordelijk voor de server en de computers van het praesidium. Als er iets niet werkt is hij er als eerste bij om ons te redden met zijn super ict-powers!

e-mail: [ict@vtk.ugent.be](mailto:ict@vtk.ugent.be)



ICT: Jasper



Cursus: Nick

Nick is één van de mannen die jullie zullen voorzien van al jullie cursussen. Voor vragen over je toekomstige vakken of opgeloste oefeningen kan je bij hem altijd terecht. Deze ware casanova kan ook met trots zeggen dat geen enkele van zijn exen haar hart verloren aan een andere jongen.

e-mail: [cursus@vtk.ugent.be](mailto:cursus@vtk.ugent.be)

Lorenz is het andere lid van het cursus-team. Hij is al maanden aan het zwoegen om jullie te voorzien van lesmateriaal. Zijn favoriete verblijfplaats is dan natuurlijk ook VTK-Pi waar hij tussen zijn geliefde cursussen kan ronddolen.

e-mail: [cursus@vtk.ugent.be](mailto:cursus@vtk.ugent.be)



Cursus: Lorenz



Recruitment:

Eva

Eva is het eerste vrouwelijke lid van ons vierledig Recruitmentteam. Met haar mooie lach zal ze proberen de bedrijven te overtuigen om onze zalige feestjes te sponsoren!

e-mail: [recruitment@vtk.ugent.be](mailto:recruitment@vtk.ugent.be)

Emmelie zal dan weer haar blauwe ogen gebruiken om wat contracten af te sluiten. Als tweede vrouwelijke Recruitie, zal ze ervoor zorgen dat onze laatstejaars hun droomjob vinden!

e-mail: [recruitment@vtk.ugent.be](mailto:recruitment@vtk.ugent.be)



Recruitment:

Emmelie

Hannes is onze nieuwkomer in het praesidium en neemt meteen de verantwoordelijkheid van geldschepper op! Als derde lid van het Recruitmentteam, zal ook hij er alles aan doen om genoeg geld binnen te laten stromen.

e-mail: [recruitment@vtk.ugent.be](mailto:recruitment@vtk.ugent.be)




Recruitment:

Hannes

Om het evenwicht te behouden, hebben we nog een mannelijk Recruitie: Thomas! Hij zal alles doen om de bedrijven te laten beseffen hoe gewild de burgies zijn in de bedrijfswereld.

e-mail: [recruitment@vtk.ugent.be](mailto:recruitment@vtk.ugent.be)



Recruitment:

Thomas

# Het Praesidium...




FRIS: Ernst

Ernst houdt zich bij VTK met de serieuze zaken bezig. Hij is onze afgevaardigde in de Facultaire Raad van Ingenieursstudenten en zorgt ervoor dat slechte profen op het matje geroepen worden. Als je ontevreden bent over je prof of zijn/haar lessen is hij je man!

e-mail: fris@vtk.ugent.be

Victor is onze Pr/externe! Hij is degene die de beste sponsors zoekt, zodat we jullie fantastische prijzen kunnen geven met de manna en daarnaast ook nog kortingen in lokale winkels en cafés! Je zal hem dan ook vaak daar vinden om voor te proeven.

e-mail: pr@vtk.ugent.be, externe@vtk.ugent.be



PR/externe:

Victor

Pieter is één van de sporties. Hij zorgt ervoor dat onze conditie op en top blijft zodat we veel prijzen kunnen winnen op de interfacultaire competities!


e-mail: sport@vtk.ugent.be



Sport: Pieter

Laurens is onze andere sport verantwoordelijke. Hij gaat samen met de andere sporties een topteam samenstellen voor de verschillende toernooien zoals voetbal, volleybal, basketbal..

e-mail: sport@vtk.ugent.be



Sport: Laurens

Tot slot is er nog het laatste lid van het sport-team, Jean-Baptiste. Hij gaat al zijn tijd en energie gebruiken om voor de derde keer op rij de twaalfurenloop te winnen!

e-mail: sport@vtk.ugent.be



Sport:  
Jean-Baptiste  
14





Pers: Eva

Eva is één van de dames die de maandelijkse boekjes van VTK schrijft. Dez boekjes gaan jullie zeker nodig hebben want niet alleen bevatten ze de tips-en-tricks om het academiejaar te overleven, ook zorgen ze ervoor dat je monotone lessen kunt overleven!

e-mail: [pers@vtk.ugent.be](mailto:pers@vtk.ugent.be)

Natuurlijk is dit veel te veel werk voor één persoon, dus is Valerie er om haar daarbij te helpen. Daarnaast is Valerie niet alleen bekend binnen VTK, maar ook daarbuiten! Ze is namelijk kandidate om Miss Oost-Vlaanderen te worden!

e-mail: [pers@vtk.ugent.be](mailto:pers@vtk.ugent.be)



Pers: Valerie

Charlotte is één van onze cultuurmensen. Zij zorgt samen met nog twee andere jongens voor de onvergetelijke activiteiten zoals de pokeravond en de quiz. Vergis je niet aan de foto, want ze was geen Miss... Ze had de prestigieuze eer om Queen te zijn van het galabal!

e-mail: [cultuur@vtk.ugent.be](mailto:cultuur@vtk.ugent.be)



Cultuur/Excursie:  
Charlotte

Wout zorgt mee voor het waarmaken van het cultuur en excursie verhaal. En hij neemt zijn werk ook heel serieus, zoals je wel zal kunnen zien op het survivalweekend! Daarnaast gaat hij ook mee zorgen voor één van de belangrijkste activiteiten van het jaar: de VTK show!

e-mail: [cultuur@vtk.ugent.be](mailto:cultuur@vtk.ugent.be)



Cultuur/Excursie:  
Wout

Bjorn is het laatste lid van het cultuurteam. Ook hij gaat meewerken aan al deze activiteiten, en ook nog een ander hoogtepunt van het jaar: Parkpop!

e-mail: [cultuur@vtk.ugent.be](mailto:cultuur@vtk.ugent.be)



Cultuur/Excursie:  
Björn



# Het Praesidium...



IAESTE: Pieter


Pieter is onze internationale jongen. Hij is degene die de communicatie voert voor stages en zoveel mogelijk erasmus studenten naar onze universiteit probeert te lokken! Daarnaast schijnt hij ook nog eens een geweldige dj te zijn...  
e-mail: [iaeste@vtk.ugent.be](mailto:iaeste@vtk.ugent.be)

Yentl is onze BEST-praeses. Zij zorgt voor de communicatie met BEST en samen met die organisatie organiseert ze courses in het buitenland waar je veel bij kan leren, maar vooral veel mensen leert kennen! Daarnaast organiseert zij ook mee EBEC, de ingenieurscompetitie bij uitstek.

e-mail: [best@vtk.ugent.be](mailto:best@vtk.ugent.be)



BEST: Yentl




Interne: Gabor

Gabor is lid van het interne-team. Hij organiseert mee de onthaaldag en het onthaalweekend. Daarnaast heeft hij ook de leukste job op aarde, want hij mag elke week het auditorium op stellen komen zetten om jullie te informeren over de activiteiten van de week!

e-mail: [interne@vtk.ugent.be](mailto:interne@vtk.ugent.be)

Joey is het andere luik van Interne. Samen met Gabor doet hij niets lievers dan met jullie een babbeltje slaan. Hij is ook het photoshop genie van het team! Dat zal nog wel duidelijk worden wanneer jullie elke week de Manna in handen krijgen die zij vol hebben gestoken met leuke grapjes om de lessen door te komen!  
e-mail: [interne@vtk.ugent.be](mailto:interne@vtk.ugent.be)



Interne: Joey

# De Ombudsdienst

## Wie zijn ze en wat doen ze?

Prof. M.-F. Reyniers  
Vakgroep Chemische Proceskunde en  
Technische Chemie

tel.: 09 264 96 55  
mariefrancoise.reyniers@ugent.be



De samenwerking tussen professoren en studenten is georganiseerd in verschillende organen. Als eerste bachelor zijn er vooral drie instanties van belang.

Eerst en vooral de OCBA (Opleidings-Commissie Bachelor). Deze wordt gevormd door vertegenwoordigers van bachelorstudenten en assistenten en door profen uit zowel de bachelor- als de masteropleidingen. Daarnaast kun je ook altijd terecht bij ons, de VTK (Vlaamse Technische Kring), waar medestudenten je verder zullen helpen. De derde communicatiepoort is **de ombudspersoon**.

Per faculteit worden ieder academiejaar één of meerdere facultaire ombudspersonen aangesteld door de faculteitsraad, op voordracht van de studentenvertegenwoordiging. De verantwoordelijke voor de ombudsdienst aan onze faculteit is prof. Marie-Françoise Reyniers. Zij zal trachten om in de mate van het mogelijke voor jouw probleem een vlotte en discrete oplossing te vinden. Met vragen over de leerstof kan je bij haar niet terecht.

De tussenkomst van de ombudspersoon situeert zich voornamelijk rond volgende problemen:

- klachten m.b.t. onderwijs- en examenregeling (o.a. praktische problemen bij verloop van examens, verplaatsing examens wegens ziekte e.a.)
- beoordeling van examens/stages
- bijsturen Erasmus studietraject
- bemiddeling tussen leraar en studenten m.b.t. bepaling leerstof e.a.
- studieadvies i.v.m. combineren van jaren, studiekeuze, specialisatiemogelijkheden
- problemen met toezeggingen afspraken i.v.m. promotorschap
- probleem i.v.m. kosten voor onderzoek door studenten
- probleem i.v.m. verspreiding van informatie door een student over lopend onderzoek m.b.t. onderwerp
- probleem rond einddatum indienen werkjes

Teacher



I'z confuzed

# FRiS

Heb je je ooit al eens afgevraagd wat er allemaal achter de schermen van de faculteit gebeurt? Hoe proffen prof worden, wie er beslist welke vakken jij krijgt? Daarom geven we jou een kort overzicht van de belangrijkste raden commissies en de personen en diensten waar je met jouw problemen terecht kunt.

Wil je nog meer weten of heb je nog vragen? Mail dan gerust naar [fris@vtk.ugent.be](mailto:fris@vtk.ugent.be)

Ten eerste wordt er nauwlettend toegekeken op de lesgeverswissels en de juiste invulling van de vakken volgens hun studiefiche. Ten tweede is KCO verantwoordelijk voor de Onderwijsevaluaties (OE), waarin de vakken en proffen door de studenten worden geëvalueerd.

Elke richting aan onze faculteit heeft zijn eigen opleidingscommissie (OC). Hierin worden alle onderwerpen besproken die voor een specifieke richting belangrijk zijn: vakken en hun inhoud,...

De Facultaire Raad van Ingenieursstudenten (FRiS) is de erkende studentenraad van onze faculteit (FEA). FRiS vertegenwoordigt de mening van de studenten, en verkondigt die mening door studenten af te vaardigen naar de verschillende raden en commissies van onze faculteit. Wil jij ook meewerken aan het beleid van onze faculteit? Kom dan zeker naar onze eerste vergadering op maandag 29 september om 19u in VTK-Groen.

De faculteitsraad (FR) is het hoogste beslissingsorgaan van onze faculteit. In deze raad zitten 13 studenten die rechtstreeks verkozen worden bij de tweejaarlijkse verkiezingen. Deze verkiezingen zijn voor jullie echter pas een zorg voor volgend jaar.

## CURRICULUM COMMISSIE

Curriculumcommissie (CurCom) is voor veel studenten waarschijnlijk de belangrijkste commissie. Alle keuzevakken, GIT-programma's, studieduurverkortingen en Erasmusprogramma's worden hier goed- of afgekeurd.

## ONDERWIJS- EN EXAMENREGIEMENT

Je vindt er alle informatie met betrekking tot examens en onderwijs. Het vertelt je je rechten en plichten als student.

## STUDIE- EN TRAJECTBEGELEIDING

Bij Melanie Bytebier kan je terecht met al je vragen over je studiemethode, studiekeuze en het leerkrediet. Je kan haar bereiken via de website van het monitoraat.

## ONDERWIJS EVALUATIES

Na elk semester mag je een aantal vakken die je dat semester gevolgd hebt, evalueren. Het is niet mogelijk om alle vakken te evalueren, maar elk vak komt om de paar jaar terug. De resultaten van de bevraging worden in KCO besproken en er wordt advies aan de lesgever gegeven.

## STUDIEFICHE

De studiefiche van een vak kan je vinden via Minerva of de studiegids. Het beschrijft de inhoud van het vak, de examenvorm. Als er toch afgeweken wordt, dan moet dat in onderlinge overeenstemming gebeuren

## OASIS

Oasis is de elektrische studentenadministratie van de FEA. Hier dien je jouw curriculum in en kan je puntenbriefjes en verschillende attesten downloaden.

## FSA

Hier kan je allerhande attesten bekomen. De FSA is ook het examensecretariaat. Je brengt er bv. bij ziekte tijdens een examen je doktersbriefje binnen. Bereikbaar via [fsa.plateau.fea@ugent.be](mailto:fsa.plateau.fea@ugent.be)

## OMBUDSPROF

Aan onze faculteit zijn er proffen die de taak van de ombudspersoon op zich hebben genomen. Je kan bij hen terecht wanneer je je onheus behandeld voelt, of wanneer je een discussie hebt met een prof. Zij zullen alles doen om je te helpen.

## FEEDBACK

Nadat je punten bekend zijn gemaakt, heb je steeds recht op feedback. In de eerste jaren zal de prof op Minerva een aantal dagen opgeven waarop je kunt langsgaan, later maak je zelf een afspraak

## LEERKREDIET

- Je begint met een krediet van 140 studiepunten
- Voor elk vak waarvoor je je inschrijft worden de studiepunten van dat vak van je krediet afgetrokken.
- Slaag je voor een vak, dan worden die studiepunten terug bij je krediet opgeteld.
- Wanneer je (in 2e zit) niet slaagt voor een vak of je wordt gedelibereerd, krijg je die studiepunten niet terug.
- De eerste 60 studiepunten waarvoor je slaagt, krijg je dubbel terug.
- Behaal je je masterdiploma, dan worden er 140 studiepunten afgetrokken.



### **“Een account bij de UGent? Waarvoor is dat nu weer nodig? Ik heb toch al genoeg accounts...”**

Bij je inschrijving aan deze universiteit kreeg je reeds automatisch en helemaal gratis je accountgegevens toegestuurd op het adres (kot, thuis, ...) dat je opgegeven had. Wij kunnen je al drie redenen geven waarom deze gegevens toch nog van belang zijn.

**Reden 1:** Met deze gegevens kan je je inloggen op Minerva, dé site waar je alle informatie vindt omtrent je cursussen en lessen. Alsook op OASIS waar je je curriculum moet indienen, verschillende attesten kan downloaden én waar ook je examenresultaten verschijnen.

**Reden 2:** Je krijgt vanaf nu zowaar ook nog een officieel Ugent emailadres er bovenop! Naar dit adres wordt alle belangrijke informatie verstuurd. (Ook je professoren zullen naar dit emailadres sturen.)

**Reden 3:** Naast een emailadres krijg je ook wat webruimte op de UGent servers. Dit kan handig zijn als je grote bestanden moet opslaan en je geen USB-stick hebt.

### **Minerva? Is dat geen Griekse godin?**

Jawel! Maar het is ook de officiële digitale leeromgeving ([minerva.ugent.be](http://minerva.ugent.be)) van UGent! Op deze site vind je alle belangrijke informatie over je studie. De proffen zullen je meer informatie geven.

### **You've got mail!**

Je Ugent e-mailadres ziet er als volgt uit: Voornaam.Naam@UGent.be (Tenzij je een onoriginele naam hebt, die reeds ingeschreven is aan onze universiteit) Je hebt een mailbox van 5000 MB ter beschikking. Hoe kun je nu die mail lezen?

De eenvoudigste manier is je mail online lezen op UGent webmail (<https://webmail.ugent.be>). Gewoon inloggen en dan heb je een interface zoals bij Outlook of Gmail.

### **Big files, big problems,...**

Naast een login voor UGentsites en een emailadres, biedt dit account je dus nog wat

opslagruimte op het Ugent netwerk aan. Dit is de redder in nood als je na een lange oefeningensessie in de PC-klas merkt dat je bestand te groot is om dit op een normale manier te transporteren. Er zijn twee manieren waarop je een bestand in je netwerkmap kunt plaatsten.

NL | EN

UNIVERSITEIT GENT

Minerva

**Welkom op Minerva.ugent.be**  
Dit is de officiële digitale leeromgeving van UGent-account.  
Voor een UGent-account, het bijhorende @ de helpdesk van DICT.  
Voor vragen over Minerva dient u de Mine



**Manier 1:** Als je ingelogd bent met je UGent-login, dan vind je in Windows Verkenner een extra schijf met je loginnaam. Je kunt gewoon bestanden in deze map zetten, net zoals elke andere map. Ben je ingelogd als 'generic', dan kun je zelf deze schijf aanmaken. Selecteer in Windows Verkenner 'Extra' in de menubalk en kies 'Netwerkverbinding maken'. Het pad tot je schijf is \\eduserv\loginnaam. En bij 'Verbinden als' typ je je loginnaam in. Eenmaal de schijf gecreëerd is kun je die gebruiken als hierboven.

**Manier 2:** Met het programma WinSCP kun je gemakkelijk bestanden overbrengen. Dit programma is te vinden op alle FEA-PC's.


### Vanuit je luie zetel!

Hoogstwaarschijnlijk wens je de bestanden die je op de computers in de pcklassen hebt opgeslagen ook te raadplegen vanop je computer thuis of vanop je kot. Wederom twee mogelijkheden.

**Manier 1:** WinSCP biedt hier een eenvoudige oplossing. Het programma kan je gratis downloaden. Kijk er Google maar eens op na of surf eens naar <http://winscp.sourceforge.net>

**Manier 2:** Dit is een professionelere manier: het opzetten van een VPN (Virtual Private Network). Deze methode vergt bij het eerste gebruik wat meer inspanning maar biedt op termijn meer mogelijkheden. De procedure om zo een VPN op te zetten staat heel duidelijk beschreven op de site van UGent. Om je op weg te helpen, de URL: <http://helpdesk.ugent.be/vpn/>. Eens je je binnen dit VPN bevindt, ben je als het ware aangesloten op UGentNet. Webpagina's die enkel binnen dit netwerk toegankelijk zijn, beantwoorden je nu niet langer met vervelende foutmeldingen. Door op de hierboven beschreven manier in Verkenner een netwerkverbinding op te stellen kan je alle bestanden opgeslagen op jouw account raadplegen! Zoals je meteen merkt wanneer je naar de Helpdesk van DICT surft, staat op de website van de Universiteit Gent een enorme handleiding tot jouw beschikking. Daarop kan je zeker terecht voor je eventuele bijkomende computerproblemen.

Je kan uiteraard ook terecht bij onze ICT-genieën. Mail gerust naar [ict@vtk.ugent.be](mailto:ict@vtk.ugent.be) en Jasper of Sander doen al het mogelijke om je te helpen.



# De VTK cursusdienst

harder, better, faster, stronger

Naast de vele feestjes en andere geweldige activiteiten die de VTK je biedt, moet er ook (hard) gestudeerd worden. VTK zou echter VTK niet zijn als we geen uitstekende cursusdienst zouden hebben waar iedereen - tegen de beste prijs - zijn cursussen, handboeken en tekenmateriaal kan kopen. Nick en Lorenz, onze cursuspraesessen van dienst, staan het ganse jaar paraat in het lokaal VTK-Pi om je te voorzien in al je academische behoeften, onder het motto: maximale service voor minimale prijs!

## **VTK-Pi, wasda?**

Dit is de cursusdienst van de VTK. Naast de cursussen en handboeken die je bij ons kan kopen, kan je bij ons ook terecht voor ontwerp materiaal (voor de archies). Dit ontwerp materiaal werd zorgvuldig gekozen in overleg met de proffen zodat je niets tekort komt.

Verder verkopen we ook nog de enige echt guido-gids, vol met kortingsbonnen en een heleboel informatie voor nieuwkomers in Gent. Wij staan ook in voor de VTK-winkel, met onder andere de UGent-trui mét VTK logo. Pas op, deze trui verkopen we maar één keer per jaar, mis je kans dus niet en hou de Manna zeker in de gaten!

Naast de verkoop proberen wij ook ieder jaar om zoveel mogelijk opgeloste oefeningen en examenvragen te verzamelen, die we dan voor iedereen beschikbaar stellen. We kunnen dit uiteraard niet zonder jullie hulp, dus breng deze zeker binnen. Wij zullen jou hiervoor belonen.

Als jij en je klasgenoten allemaal dezelfde slides, oefeningen, etc... willen laten printen, kan je ook bij ons langskomen en dan regelen we dat voor je aan een heel goedkope prijs.

Verder vormen wij een link tussen student en professor, dus als er problemen zijn, kan je altijd bij ons terecht.

## **VTK-Pi, waarda?**

Tussen de inkomhal en auditorium A, herkenbaar aan de graffiti op de muur!

## **VTK-Pi, wanneer da?**

Voor eerstejaars: jullie kunnen reeds op de onthaaldag (dus straks!) om je boeken/cursussen komen na het stadspel. Maar ook de komende weken staan we voor jullie paraat! De eerste week zullen we alle dagen continu open zijn van 10 tot 16h. De weken daarna zullen de openingsuren op de site en aan VTK-Pi worden bekend gemaakt.

## **Special care for...**

1e bachelors: voor jullie hebben we een pakketje gemaakt waarin (bijna) al jullie cursussen en boeken mooi samenzitten.

VTK-leden: met je VTK-lidkaart geniet je van een stevige korting op al onze cursussen en boeken. Vaak betaal je met deze korting vlotjes je lidgeld terug!

## **Studiehulp wiki**

Op de wiki vind je allerlei samenvattingen, opgeloste oefeningen en exameninfo: <http://vtk.ugent.be/wiki>  
Check it out!!



## **OPENINGSUREN**

**WEEK 1: ALLE DAGEN  
VAN 10U TOT 16U**

**WEEK 2: ALLE DAGEN  
VAN 10U TOT 13U**

**HTTP://  
WWW.VTK.  
UGENT.BE/  
CURSUS**

**@ ARCHIES**

**TEKENMATERIAAL  
TE KOOP AAN  
VOORDELIGE  
PRIJZEN !**

## **BOEKENPAKKET:**

**WIJ ZORGEN ERVOOR  
DAT ZOVEEL MOGELIJK  
BOEKEN/CURSUSSEN/  
MATERIAAL ZO SNEL  
MOGELIJK BESCHIK-  
BAAR IS/ZIJN!**

**VANDAAG  
VANAF 16U  
TE VERKRIJGEN  
AAN VTK-PI**

Web en ICT proberen jullie het leven heel wat gemakkelijker te maken door verschillende online services aan te bieden. We lichten de belangrijkste hier even toe.

## Registreren

Lid worden van VTK begint online: registreer je op onze site! Eenmaal geregistreerd kunnen we je voorzien van een lidkaart die gelinkt is aan je online profiel. Met deze account kan je dan gebruik maken van alle VTK-services zoals inschrijven voor de activiteiten, studiehulp, boekenverkoop en zo veel meer. Ook kan je dan direct genieten van onze ledenvoordelen bij Top Copy, Porter House en Pizza Hut.

## Activiteiten

Op de site kan je gemakkelijk alle komende activiteiten bekijken en ook de inschrijvingen verlopen via deze weg. Achteraf komen ook de vele foto's op de site terecht.

## Studiehulp

Sinds enkele jaren is er een studiehulp-wiki (in de stijl van Wikipedia) waarop je oude examenvragen kan zetten en bekijken. Je kan er ook bestanden uploaden en algemene



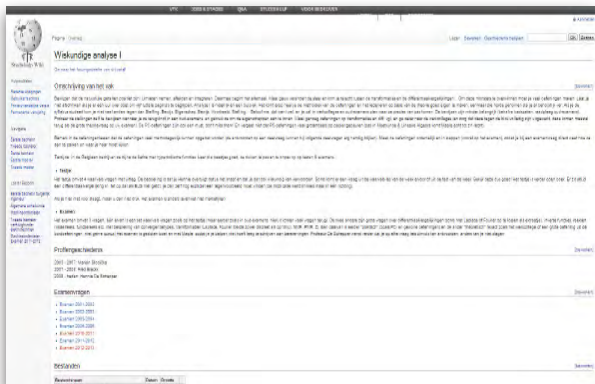
informatie over het vak en de prof vinden. Tijdens de examenperiode is dit een vaste referentie en ook om later je curriculum uit te stippelen, biedt de wiki een schat aan informatie.

## Cursusdienst

Geen zin om in de loop van het jaar aan te schuiven voor al je cursussen? Zorg dan dat je zeker onze online cursusdienst bezoekt. Daar kan je de cursussen reeds op voorhand bestellen zodat je afhaling des te vlotter gaat.

## Stages, Jobs en BEST-courses

Indien je in de zomervakantie een binnenlandse stage wilt doen, of wanneer je als masterstudent op zoek gaat naar een job, bekijk dan zeker de rubriek "Jobs & Stages". Je vindt er alle informatie die je nodig hebt, dankzij de vele inspanningen van ons recruitment-team. Wil je in het buitenland je stage doen kan je terecht op de website van IAESTE. Heb je het liever meer ontspannen, opteer dan voor BEST-course in het buitenland, hier kan je voor terecht op de BEST-site.



# Survival weekend

In samenwerking met LPM Durbuy.

- Heen- en terugreis met de trein
- 2 overnachtingen met ontbijt en lunch
- BBQ en avondactiviteiten inbegrepen
- Georganiseerde activiteiten zoals:

kajak

MTB

hoogteparcours

etc.

17-19 oktober

Meer info op [vtk.ugent.be](http://vtk.ugent.be)



# Peter- en Meteravond

Daar sta je dan, onthaaldag achter de rug, eerste paar dagen doorworsteld, en dan komt het besef. Misschien heb ik wat te veel hooi op mijn vork genomen. In het middelbaar was ik bij de besten van de klas en hier kan ik nu al niet meer volgen. Ik heb zoveel cursussen dat ik al een afspraak heb gemaakt bij de osteopaat om mijn rug opnieuw recht te krijgen. Ik ben ondertussen al vijf keer verdwaald geraakt in de eindeloze gangen van de Plateau.



Hebben we je al genoeg schrik aangejaagd? Nergens voor nodig, wij zouden Interne niet zijn als we daar geen oplossing voor hadden! Wie beter dan een paar ouderejaars om je het reilen en zeilen van het dagelijkse Plateauleven aan te leren, om je te vertellen welke prof je hoe aanpakt, welke lessen onmisbaar zijn? Vandaar dat er binnen VTK elk jaar een heus peter- en metersysteem op poten wordt gezet. Jouw peter of meter zorgt voor onmisbare tips, voor opgeloste oefeningen en wie weet ook voor een gezellige babbel of een schouder om op uit te huilen als je het even niet meer ziet zitten.

Klinkt dit alles als muziek in je oren? Kom dan zeker naar onze PeMe-avond op de eerste oktoberdag van het academiejaar. Erna kunnen jullie misschien samen gezellig afzakken naar de overpoort want daarvoor zijn het ook jullie peters en meters uiteraard!

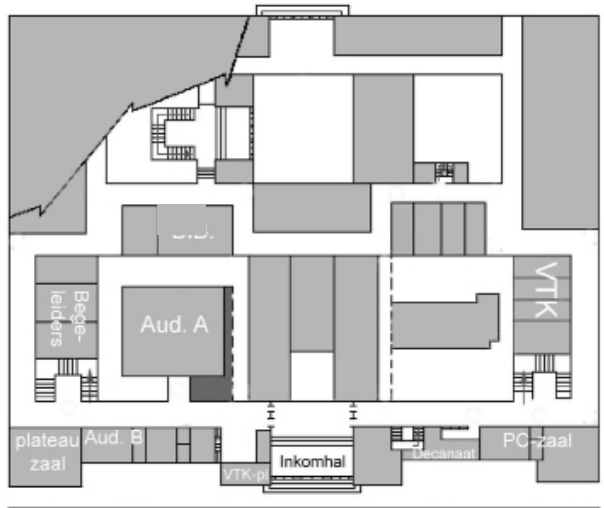
# Plateaugrondje

Tegenwoordig staat alles al heel goed aangegeven door allerlei bordjes en wijzers, maar niet iedereen is nu eenmaal geboren met een goed gevoel voor oriëntatie. Voor deze arme sloebers hebben we hier een plattegrond van de gelijkvloers van de Plateau weergegeven.


Verder heb je ook nog:

## De eerste verdieping

Hier vind je de PC-klassen E, F en allerlei auditoria gaande van de letter F tot J. Ook de kleinere auditoria C t.e.m. E zijn hier te vinden. Voor auditoria K, L en N moet je hier ook zijn, maar deze zijn helaas iets moeilijker te vinden. Lang leve de pijltjes!



Jozef Plateaustraat





# Consument

## tips voor een gevarieerd uitgaansleven

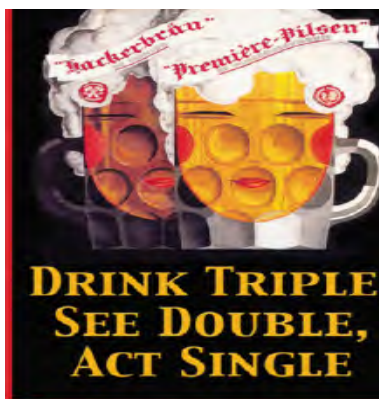
Jullie hebben allemaal voor een erg zware studie gekozen. Om deze tot een goed einde te kunnen brengen, is het heel belangrijk om goed te ontspannen. In Gent is het uitgaansleven zeer uitgebreid en het biedt aan iedereen voldoende mogelijkheden tot ontspanning, voor ieder diertje zijn pleziertje.

### Rustige start

Voor de mensen die een gezellige avond op café in gedachten hebben, of voor zij die gewoon willen indrinken, kan je natuurlijk altijd terecht in ons eigenste stamcafé **The Porter House (1)**. Als VTK-lid krijg je er 6 pinten voor 9.5 euro of een Desperados voor 3 euro. Er zijn uiteraard nog meer keuzes: zo heb je bijvoorbeeld het **Kraaienest (2)**, moeder der studentencafés de **Salamander (3)** met de alombekende Rita en Pottie. Dan heb je ook nog de **Defoo (4)** en de **Backdoor (5)**, beide bekend om hun uitgebreide bierkaart en aangename achtergrondmuziek. Later op de avond heeft het ene café wat meer zatten dan het andere.

### Wat later op de avond

Als je uitgepraat bent of een zekere hoeveelheid alcohol overschreden hebt, is



het tijd om naar de overpoort te trekken! Daar zijn voldoende cafés waar je de benen kan strekken. Aanraders zijn 't **Kofschip (6)**, **Pere Totale (7)**, de **Pi-nuts (8)**, ... Het ene café is al wat meer marginaal dan het andere, maar dat hangt dan ook maar af van je eigen marginaliteit! Daarnaast organiseert zowat elke kring in het begin van het semsester zijn openingsfuif. Deze gaan door in de **Vooruit (9)** en zijn ook echte toppers!

In de Overpoort kan je ook werkelijk elke avond terecht. Voor zij die denken dat er enkel op donderdag een feestje is, ga zeker eens kijken op gelijk welke andere avond!

### Als tussendoortje

Het is een bekend gegeven dat men op een bepaald moment wel erg veel zin krijgt in een dosis minder gezonde etenswaren.

Wel, ook hier heeft Gent een antwoord op! Het bekendste frituur onder de studenten is ongetwijfeld 'de Julien' of officieel de **Gouden Saté (10)**. Zijn eigen samenstellingen kunnen iedereen bekoren, maar ook een bicky burger of een pak friet smaakt nergens zo goed. De meesten willen er gemakkelijk een uur voor aanschuiven. De **Sky-line (11)** is ongetwijfeld de goedkoopste frituur en je moet er zelden langer dan een kwartier wachten. Voor zij die zich van hun multiculturele kant willen laten zien, beveel

ik **Snack Tosi (12)** en pizzeria **Primadonna (13)** aan! Voor de echte hamburger ten slotte, voor je neus op een plaat gebakken, moet je terecht bij het **Hamburgerke (14)**.

**Ik ben een burgie/archie en zie het liever toch iets deftiger.**

Je kan dan natuurlijk altijd naar de **Culture Club (ver)** gaan, waar je wel met minder dan 30euro op een avond zéker niet toekomt. Ben je afgezet in de Overpoort en rijdt de shuttlebus niet, dan kan je ook nog altijd in de overpoort terecht. Daar heb je bijvoorbeeld **L'Etage (15)**. Veel meer kan ik daar echter niet over vertellen. Ik mijd deze cafés sinds ik er ben geweigerd met mijn zwembroek aan.





# Lessenrooster Burgje

ONDERDEEL MT1 WEKEN MAANDAG DINSDAG WOENSDAG DONDERDAG VRIJDAG GROEP WERKVORM C

## Gemeenschappelijk gedeelte Bachelor of Science in de ingenieurswetenschappen

Academiejaar 2014-2015 semester 1 alle groepen

### programmaversie 5

### EBINGW5.1 algemene opleidingsonderdelen

#### E001141A Wiskundige basistechniek

1	1	08:30-11:30						hoorcollege, hoorcollege: plenaire oefeningen
1	1	13:00-16:00						hoorcollege, hoorcollege: plenaire oefeningen
1	1-3		13:00-16:00					werkcollege: geleide oefeningen
1	1-3		16:00-19:00					werkcollege: geleide oefeningen
1	1-3			08:30-11:30				werkcollege: geleide oefeningen
1	1-3			16:00-19:00				werkcollege: geleide oefeningen
1	1-3				11:30-14:30			werkcollege: geleide oefeningen
1	1-3				14:30-17:30			werkcollege: geleide oefeningen
1	2,3		11:30-13:00					hoorcollege, hoorcollege: plenaire oefeningen
1	2-3	08:30-11:30 13:00-16:00						werkcollege: geleide oefeningen
1	2-3				17:30-19:00			hoorcollege, hoorcollege: plenaire oefeningen

#### E001131A Wiskundige analyse I: functies van één veranderlijke

1	4-12		14:30-16:00		14:30-16:00			werkcollege: geleide oefeningen
1	4-12			10:00-11:30				hoorcollege
1	4-12			11:30-13:00				werkcollege: PC-klasoefeningen
1	4-12			13:00-14:30				werkcollege: PC-klasoefeningen
1	4-12			14:30-16:00				hoorcollege
1	4-6,9-12			13:00-14:30				werkcollege: PC-klasoefeningen
1	6,9,12	08:30-19:00						
1	7-12			11:30-13:00				werkcollege: PC-klasoefeningen
1				Na afspraak				

#### E098511A Ingenieursproject I

1	1-12	17:30-19:00						hoorcollege, project
1	1-3				08:30-10:00			hoorcollege, project
1	4-12		16:00-19:00					project
1	4-12				16:00-19:00			project

#### E001460A Discrete wiskunde I

1	1-12	Na afspraak						
1	4-12			08:30-10:00				werkcollege: geleide oefeningen
1	4-12				08:30-10:00			hoorcollege
1	4-5,7-8,10-11	08:30-10:00						hoorcollege
1	4-6,8-9,11		11:30-13:00					werkcollege: geleide oefeningen
1	6,9,12	08:30-19:00						
1	7,10,12		11:30-13:00					practicum

# Lessenrooster Burgie

ONDERDEEL	MT1	WEKEN	MAANDAG	DINSDAG	WOENSDAG	DONDERDAG	VRIJDAG	GROEP	WERKVORM	
	1	7,10,12		13:00-14:30					practicum	
<b>E070061A</b>	<b>Algemene scheikunde</b>									
	1	1-3			11:30-13:00				hoorcollege	
	1	1-3			14:30-16:00				werkcollege: geleide oefeningen	
	1	1-3					11:30-13:00		hoorcollege	
	1	4-12					10:00-11:30		hoorcollege	
	1	4-12					11:30-13:00		werkcollege: geleide oefeningen	
	1	4-5,7-8,10-11	14:30-16:00						hoorcollege, werkcollege: geleide oefeningen	
	1	4-5,7-8,10-11	16:00-17:30						werkcollege: geleide oefeningen	
	1	6,9,12	08:30-19:00							
	1		Na afspraak							

ONDERDEEL	MT1	WEKEN	MAANDAG	DINSDAG	WOENSDAG	DONDERDAG	VRIJDAG	GROEP	WERKVORM
<b>E015041A</b>	<b>Informatica</b>								
	1	1-12		08:30-11:30					werkcollege: PC-klasoefeningen
	1	1-12		08:30-11:30					werkcollege: PC-klasoefeningen
	1	1-12				08:30-11:30			werkcollege: PC-klasoefeningen
	1	1-2				08:30-11:30			werkcollege: PC-klasoefeningen
	1	1-3	16:00-17:30						hoorcollege
	1	1-3					10:00-11:30		hoorcollege
	1	2-12				08:30-11:30			werkcollege: PC-klasoefeningen
	1	4-12				11:30-13:00			hoorcollege


ONDERDEEL	MT1	WEKEN	MAANDAG	DINSDAG	WOENSDAG	DONDERDAG	VRIJDAG	GROEP	WERKVORM
	1	4-5,7-8,10-11	11:30-13:00						hoorcollege
	1	6,9,12	08:30-16:00						
	1		Na afspraak						

## Lesweken in academiejaar 2014-2015, semester 1

WEEKNUMMER	BEGIN	EIND
1	22-09-2014	27-09-2014
2	29-09-2014	04-10-2014
3	06-10-2014	11-10-2014
4	13-10-2014	18-10-2014
5	20-10-2014	25-10-2014
6	27-10-2014	01-11-2014
7	03-11-2014	08-11-2014
8	10-11-2014	15-11-2014
9	17-11-2014	22-11-2014
10	24-11-2014	29-11-2014
11	01-12-2014	06-12-2014
12	08-12-2014	13-12-2014
13	15-12-2014	20-12-2014

## Sluitingsdagen in academiejaar 2014-2015

PERIODE	NAAM
01-11-2014	Allerheiligen
02-11-2014	Allerzielen
11-11-2014	Wapenstilstand
15-11-2014	Koningsdag
kerstrees	
25-12-2014 - 01-01-2015	
20-03-2015	Dies Natalis
06-04-2015	Paasmaandag
01-05-2015	Feest van de Arbeid
14-05-2015	O.L.H. Hemelvaart
15-05-2015	O.L.H. Hemelvaart - brugdag
25-05-2015	Pinkstermaandag
11-07-2015	Feest van de Vlaamse
20-07-2015 - 24-07-2015	Gentse Feesten
15-08-2015	O.L.V. Hemelvaart



## LESROOSTER

ONDERDEEL MT1 WEKEN MAANDAG DIJNSDAG WOENSDAG DONDERDAG VRIJDAG GROEP WERKVORM OPMERKINGEN LOKAAL

### Bachelor of Science in de ingenieurswetenschappen: architectuur

Academiejaar 2014-2015 semester 1 alle groepen

#### programmaversie 8

#### EBARCH8.1 algemene opleidingsonderdelen

E000112A Calculus

1	1-12	11:30-13:00				hoorcollege	Plai/Roz AUD L
1	1-12		08:30-11:30			hoorcollege	Plai/Roz AUD N
1	1-12			11:30-13:00		werkcollege: PC-klasoefeningen	Plai/Roz PC E
1	1-12			13:00-14:30		werkcollege: PC-klasoefeningen	Plai/Roz PC E
1	1-3,5-6,8,9,11-12			11:30-13:00		werkcollege: PC-klasoefeningen	Plai/Roz PC F
1	4,7,10			11:30-13:00		werkcollege: PC-klasoefeningen	RTB PC-Knooppunt

E020610A Fysica 1

1	1-12	14:30-17:30				hoorcollege	Plai/Roz AUD N
1	1-12		08:30-11:30			demonstratie, practicum, werkcollege: geleide oefeningen	Plai/Roz AUD N

E044020A Statica van constructies

1	1-12	08:30-10:00				hoorcollege	Plai/Roz AUD L
1	1-12	10:00-11:30				werkcollege: geleide oefeningen	Plai/Roz AUD L

E081111A Architectuurontwerp 1

1	1	08:30-10:00					Plai/Roz AUD N
---	---	-------------	--	--	--	--	----------------

introductioneel eerste semester

13-09-2014 17

# Lessenrooster Archie

ONDERDEEL	MT1	WEEKEN	MAANDAG	DINSDAG	WOENSDAG	DONERDAG	VRIJDAG	GROEP	WERKVORM	OPMERKINGEN	LOKAAL	
	1	1-12		08:30-13:00 14:30-20:30					practicum		Pla/Roz Atelier 1A Pla/Roz Atelier 1B Pla/Roz Atelier 2 Pla/Roz Atelier 1A	
	1	13		08:30-19:00						jurynmoment eerste semester		
	1	3.5.7.9		13:00-14:30						lesing Architectuurontwer p 1	Pla/Roz AUD M	
E082012A	Architectuuractuaia 1											
	1	1-12				14:30-17:30			hoorcollege		RTB AUD -3.1	
	1	1-12		Na afspraak								
E0500111A	Inleiding tot bouwtechnisch ontwerpen											
	1	1-12					14:30-17:30		hoorcollege, project		Pla/Roz AUD L	
	1	1-12		Na afspraak								
E080410A	Ontwerpbeer 1											
	1	1-12			11:30-13:00				hoorcollege		Pla/Roz AUD D	
	1	1-12										
	1	1-12			14:30-17:30				werkcollege: geleide oefeningen		Pla/Roz Atelier 1A Pla/Roz Atelier 1B Pla/Roz P.C D	

13-09-2014 2:7

# Burgieproffen

## Wie zijn ze? Wat geven ze?

### Professor Hendrik Van Landeghem Bedrijfskunde

Deze professor weet al vanaf zijn eerste les de studenten voor zich te winnen. Sympathiek, dynamisch en boeiend zijn enkele woorden die spontaan met hem geassocieerd worden! Door te noteren en goed op te letten tijdens zijn lessen is het examen al half gewonnen!



### Professor Christophe Leys Natuurkunde 1

Deze heer weet perfect waarover hij doceert, waardoor zijn slides soms iets té beknopt zijn voor de leken onder ons. Goed opletten is dus zeker een vereiste om het onderste uit de kan te halen bij deze lessen. Maar wees gerust, het handboek - dat je kan verkrijgen in VTK-Pi - biedt de nodige verduidelijking. Een gewaarschuwd man is er twee waard; knoop daarom deze boodschap in jullie oren! Het is niet omdat het examen deels meerkeuze is, dat je daardoor de fout mag maken om het te onderschatten!



### Professor Gert de Cooman Waarschijnlijkheidsrekening en Statistiek



Met kansrekening worden we van jongs-af-aan geconfronteerd, maar statistiek? Nu moet er een alarmbelletje bij iedereen afgaan! In zowat alle faculteiten is het vak statistiek een buisvak, dat is bij ons niet anders.

Tijdens de theorielessen is het soms moeilijk om aandachtig te blijven, maar deze zijn gelukkig niet het zwaartepunt van het examen. Zoals bij de meeste andere vakken is het maken van oefeningen de sleutel tot succes!



## Professor Bart Dhoedt Informatica

Vooral voor diegenen onder ons, wiens natuurlijke habitat de computerzaal is, zullen deze professor en diens manier van lesgeven waarden. Niet alleen kent hij zijn vak van kop tot teen, hij weet bovendien ook zijn kennis over te brengen! M.b.v. overzichtelijke slides leidt hij je door de wondere wereld van het programmeren. Maar het is een vak dat heel wat moeite kost; elke week moet je mee zijn met de stof, of je zit daar in de pc-klas voor piet snot. Maak oefeningen tot je er 's nachts van droomt! Want de oefeningen op het examen



zijn geen lachertje, om nog maar over de tijdsdruk te zwijgen....

## Professor Kim Verbeken Materiaaltechnologie

Dit vak zal ongetwijfeld een basis vormen voor je verdere studies. Het gedrag en de eigenschappen van materialen, is nu eenmaal van fundamenteel belang voor ieder onder ons. Als één van de recenter bijgekomen proffen heeft professor Verbeken zichzelf reeds mogen bewijzen voor jullie voorgangers. Met hier en daar wat feedback is zijn manier van lesgeven en examenondervraging gegroeid tot een goede aanvulling voor dit team van professoren. Een humoristische inval hier en daar maakt zijn lessen een fijne aanvulling voor het 2de semester.



I CAN'T. THIS IS IMPORTANT.  
WHAT?  
SOMEONE IS WRONG ON THE INTERNET.



## Professor Mario Pickavet Discrete Wiskunde



Elke student die ooit les van deze professor heeft gehad, kan en zal dit beamen: professor Pickavet is de lieve teddybeer onder de proffen. Om het ietwat discreet te zeggen: hij

is een toffe prof met een goede, niet al te complexe cursus! Veel studenten vinden dat zowel het theorie- als het oefeningsexamen vrij gemakkelijk zijn. Maar zoals bij elk vak hou je best de cursus grondig bij. Zeker als je weet dat er nog veel studenten niet slagen voor dit vak. Onderschat een vak dus nooit!

## Professor Marie-Françoise Reyniers



**Algemene Scheikunde**

Deze professor is er eentje uit duizenden! Vanaf de eerste dag van je unieflaven is ze ongetwijfeld iedereen favoriete prof! Tijdens haar - ondertussen al - befaamde colleges hangt het volledige auditorium aan haar lippen, terwijl ze ondertussen van haar vertrouwde Cola Light sipt.

Wanneer ze haar goede cursus piekfijn uitlegt, stroomt de sympathie van haar af. Kortom, je voelt je dus direct op je gemak! Aarzel dan ook niet om uitleg te vragen, ze heeft niets liever dan dat je haar vak volledig onder de knie krijgt! Ook over alle andere universiteit-gerelateerde zaken is zij het aanspreekpunt van alle professoren van het eerste jaar.

De prof zet zich tijdens de oefeninglessen ten volle in om jullie stapje voor stapje dichter te brengen bij het volledig kennen en begrijpen van scheikunde. Dit gaat natuurlijk echter niet zonder dat jullie zich van jullie kant ook inzetten. Geen paniek als je na een avondje uit niet meer de moeite

kunt opbrengen om voorbeeldige notities te maken; alles staat klaar en duidelijk in de cursus en haar flashy slides komen online. Goed opletten en vooral begrijpen is het belangrijkste tijdens haar lessen.

## Professor Hennie De Schepper

**Wiskundige analyse I**


**Wiskundige analyse II**

**Meetkunde & Lineaire Algebra**

**Wiskundige basistech-niek**



Als één van de geringe vrouwelijke docenten van ons proffencorps, brengt zij de 'fun' in 'fun-cties' met onder andere het - niet te onderschatten - vak: 'Meetkunde & Lineaire Algebra' (op 8 studiepunten!) en ook het vak: 'Analyse I; functies van een veranderlijke'.





Haar lessen zijn een must, niet alleen omdat deze haar erg compacte cursus meer duiding geven, maar tevens omdat deze extra informatie bevatten. Zo worden er in de les vaak extra voorbeelden uitgewerkt, waardoor je een beter inzicht verwerft in de leerstof.

Hoewel haar examens de gemiddelde student bloed, zweet en tranen kosten en dus als moeilijk tot gewoonweg zéér moeilijk beschouwd worden, is professor De Schepper zeer redelijk. Zo geeft ze immers punten op je correcte werkwijze ook al kon je de oplossing niet vinden.

Haar gezag is tevens legendarisch en menig student werd dan ook al door haar vriendelijk verzocht stante pede het auditorium te verlaten. Wees dus waakzaam en vooral voorbeeldig braaf in haar lessen! Zo streng als ze in het auditorium is, zo behulpzaam is ze tijdens de uitlegsessies, wees dus zeker niet bang om haar een bezoekje te brengen!

## **Professor Kristiaan Neyts Ingenieursproject I**




Ondertussen hebben de meesten onder jullie al iets gehoord over dit 'ingenieursproject'. Dit vak is ontstaan met als doel al vanaf het eerste jaar de praktische kant van deze studies aan te tonen.

Bovendien wordt er van jou verondersteld dat je in een team kunt samenwerken. Niet

alleen moet je een bepaald onderwerp onderzoeken, je moet tevens experimenten uitvoeren, de resultaten bespreken en deze dan ook voorstellen aan een jury. Een hoop werk dus, maar dit concept wordt door het gros van de studenten positief onthaald.

Dat waren ze dan, veel succes ermee!



# Archieproffen

Wie zijn ze? Wat geven ze?

## Professor Hennie De Schepper Calculus



Als zeer bekend boegbeeld in de richting burgerlijk ingenieur hoef je maar eens aan de gemiddelde burgie student te vragen wie dit is. Antwoorden zullen ruim lopen tussen "heldin van het eerste jaar" en "die prof waarvan ik meer herexamens heb gehad dan er vakken zijn in een normaal jaar". Hoe dan ook is ze fair en behulpzaam en zal ze al je vragen duidelijk weten te beantwoorden.

## Professor Emiel De Kooning Architectuuractualia 1

De enige echte expo-58-man! Zijn lessen zijn een beetje 'niet echt boeiend' door zijn gekende verstrooidheid, maar toch wel belangrijk: dit zogezegde warhoofd durft wel eens lesmateriaal uit te delen, die noch op internet, noch in de cursus staat! Als je niet geslaagd bent in 1<sup>ste</sup> zit (schriftelijk) wacht je in 2<sup>de</sup> zit een gezellig koffieklets-mondeling examen op.



## Professor Dirk De Meyer Architectuurgeschiedenis 1

Als je nog niet begeesterd zou zijn door architectuur, dan zal professor De Meyer je alleszins een passie voor bouwwerken bezorgen! Ook hij is een echte lolbroek: hij test je kennis van het Italiaans door namen van Italiaanse architecten en gebouwen zo snel mogelijk uit te spreken en dan nooit meer te herhalen. Wel onthouden dat dit hét moordende buisvak is. Enorm veel blokken luidt de opdracht!



## Professor Jan Belis Statica van constructies

Deze professor dankt zijn populariteit niet alleen aan zijn looks, maar vooral aan zijn dynamische leswijze. Dit vak beschouwt men als een compilatie van hoofdstukken uit andere cursussen, die dit jaar aan jullie neus zullen voorbijgaan. In het algemeen wordt dit vak als niet te moeilijk bestempeld.



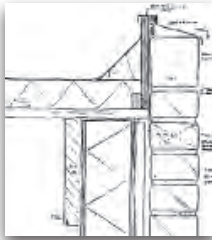
## **Professor Firmin Mees** **Ontwerpleer 1**



Dit is echt een gemakkelijk vak. De theorielessen zijn niks meer dan alleen wat fotootjes en tekeningen waardoor het examen op een namiddag te leren is. Er zijn ook wel wat opdrachtjes tijdens het jaar, maar als je een beetje moeite doet, heb je daarvoor met gemak een 14. Prijs jezelf gelukkig dat Ontwerpleer 2, 3 en 4 ook bestaan!

## **Professor Dirk De Meester** **Inleiding tot bouwtechnisch ontwerpen**

Deze professor introduceert je voor het eerst in de wondere wereld van 'de bouw'! Dit vak vormt een aangename afwisseling met theorievakken zoals wiskunde. Maar toch, onthoud dit: je bouwverslag en slimme constructie zijn sowieso belangrijk, bij welke prof dan ook! Geniet ervan; geloof me of niet: die cursus blijft voor eeuwig op je boekenplank staan.



## **Professor Maarten Van Den Driessche** **Architectuurontwerp 1** **Waarneming en Beeldende Media 1**



Architectuurontwerp is hét archiefvak en vergt daardoor ook veel tijd en werk. Weet wel: "alle begin is moeilijk". Je zal bij je eerste opdrachten niet direct begrijpen wat de assistenten nu precies in hemelsnaam van je verwachten! Maar gestaag doorheen het semester, groeit het besef hoe je de zaak moet aanpakken.

## **Professor Christophe Leys** **Natuurkunde 1**

Deze heer weet duidelijk waarover hij doceert, waardoor zijn slides soms iets té beknopt zijn voor de leken onder ons. Goed opletten is dus zeker een vereiste om het onderste uit de kan te halen bij deze lessen. Maar wees gerust, het handboek - dat je kan verkrijgen in VTK-Pi - biedt de nodige verduidelijking. Een gewaarschuwd man is er twee waard; knoop daarom deze boodschap in jullie oren! Het is niet omdat het examen deels meerkeuze is, dat je daardoor de fout mag maken om het te onderschatten!



# The mind of an archie

een woordje uitleg van een archie in spe

Architectuur, voor het oog van een buitenstaander een fulltime bezigheid: originele ideeën spuien, deze vluchtig neerpennen en vlotjes vertalen tot de gepaste IT-omgeving, vervolgens de nodige materialen bijeenprokkelen, wat knip-, lijm- en plakwerk verrichten en hop daar rijst weeral eens een creatief ontwerp op uit het niets!

## Tekenmateriaal

In de eerste weken van het schooljaar kan je in VTK-Pi een basispakket met tekenmateriaal aankopen. **Die worden aangekocht in groten getale, wat een pak verschil maakt voor jouw portefeuille (of die van jouw ouders).**

Een A3-tekenplank hoeft zeker niet aangekocht te worden. Pennetjes zijn ook niet nodig, met stiftpenjes kom je al een heel eind, bovendien is met stiftpenjes tekenen veel eenvoudiger.

## Plotten

Wil je goedkoop plotten, dan kan dat superdicht bij huis, en dit op de tweede verdieping van de Plateau in het zogenaamd 'plotkot'. Van A3 tot A0 op de rol, van zwart/wit-lijnwerk tot render in kleur, de mogelijkheden zijn enorm. Plotfiles maak je thuis of in de

computerklas aan. De computer die de plotter stuurt beschikt over een internetverbinding, een cd-station en usb-poorten.

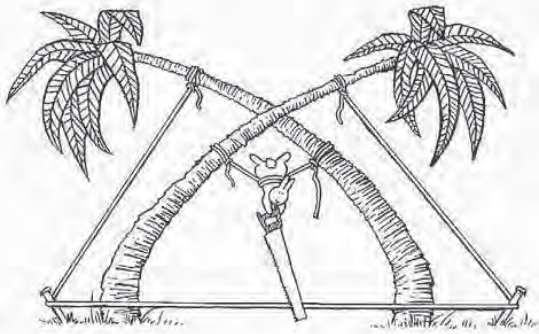
Tarieven variëren van 1 Euro voor A3-lijnwerk in kleur, tot 10 euro voor A0-render in kleur. Voor A3-zwartwit wordt aangeraden een printaccount te openen aan de pc-classes.

Meer info over plotfiles, instellingen, kostprijs en andere richtlijnen vind je op de site van de vakgroep Architectuur en Stedenbouw: <http://www.architectuur.ugent.be/onderwijs/faciliteiten/plotter/>

Uiteraard kan je ook elders plotten als de rij net iets te lang is naar je zin. Let wel: de prijzen swingen dan wel de pan uit. Enkele nuttige adressen vind je hiernaast.

## MAQUETTEMATERIAAL

Ook geven we nog enkele nuttige adressen om maquettebenodigheden aan te kopen, maar natuurlijk kan de plaatselijke BRICO ook soelaas brengen als je laatste tube lijm leeg is in een jury-voorbereidings-weekend. Natuurlijk zijn huis-, tuin- en keuken vaak een dankbare bron aan materiaal: krimpfolie, tandenstokers, kopspeeldjes, watten, ijzerdraad,... je kan het zo gek niet bedenken of het lijkt je nuttig.



# The mind of the archie

## SCANNEN

Als je wil scannen kan je ook op de **vakgroep architectuur en stedenbouw** terecht. In de bibliotheek vind je twee A4-scanners, steeds vrij ter beschikking.

**REPRODUCT:**  
Voskenslaan 205  
9000 Gent  
09 265 81 81  
[www.reproduct.be](http://www.reproduct.be)

**DE NOBELE:**  
Citadellaan 26  
9000 Gent  
09 222 55 69  
[www.denobele.be](http://www.denobele.be)

**LESAFFRE:**  
Onderbergen 76A  
9000 Gent  
09 233 33 06

**SCHLEIPER:**  
Ajuinlei 13  
9000 Gent  
09 233 03 53

## ARCHITECTUURBOEKEN

**Copyright Kunst en Architectuur**  
Jakobijnenstraat 8  
9000 Gent  
09 223 57 94  
[info@copyrightbookshop.be](mailto:info@copyrightbookshop.be)

**De Slegte (2<sup>de</sup> handsboeken)**  
Voldersstraat 7  
9000 Gent  
09225 59 18

CAD MONKEY,  
DID YOU FINISH  
THE DESIGN FOR  
TOMORROW?

NO.

I'M WAITING UNTIL  
THE LAST MINUTE SO  
YOU WON'T HAVE  
TIME TO ASK FOR  
UNNECESSARY  
CHANGES.

I'M A STEP AHEAD  
OF HIM - THE  
DESIGN ITSELF  
IS UNNECESSARY.

# Handige links...

Een ingenieursstudent zonder PC is als een café zonder bier. Internet is alomtegenwoordig en heel wat proffen zetten dan ook nuttige informatie op het net. Daarnaast vind je ook nog informatie die van pas kan komen in je academische loopbaan. Hieronder alvast de belangrijkste links.

## **Minerva**

Dit is de officiële digitale leeromgeving van de Universiteit Gent. Je kunt inloggen met je account die je bij je inschrijving kreeg. Hier vind je alle informatie over de lessen als ook bestanden die gebruikt werden tijdens de les. <https://minerva.ugent.be>



## **OASIS**

OASIS is de elektronische studentenadministratie van de FEA. Hier dien je jouw curriculum in, kan je verschillende attesten downloaden én hier zullen ook je examenpunten op verschijnen.

<http://oasis.ugent.be>

## **VTK-studiehulp**

Een site voor studenten door studenten. Hier moet je zijn om te weten hoe je een vak best aanpakt. Heb je zelf tips, dan kun je dit hier ook kwijt. Onder het motto "Help elkaar!".

<http://vtk.ugent.be/wiki>

## **UGent WebMail**

Bij je inschrijving heb je een e-mailaccount en een webmap gekregen. Dit is het adres waarop je je e-mail kan controleren. Regelmatig checken is de boodschap want UGent durft wel eens belangrijke informatie hierheen te sturen. Niets houdt je tegen om deze emails te forwarden naar je gmail bvb. .

<https://webmail.ugent.be/mail/>

## **Academische kalender**

Al benieuwd naar de vakantiedagen of de examenperiode? Dit is de officiële kalender van de faculteit.

<http://www.ugent.be/student/nl/studeren/opleidingen-lessen-examens/kalender>

## **Elektronisch Telefoonboek**

Als je al meerdere mails verstuurd hebt naar je prof en je krijgt maar geen antwoord, dan kan je hier zijn of haar telefoonnummer vinden op:

<http://www.ugent.be/portal/phonebook>

## Studiebegeleiding

Ben je op zoek naar een andere studiemethode? Vraag je je af hoe je best een studieplanning opstelt? Heb je vragen over hoe je beter kan studeren en examens voorbereiden? Wacht niet te lang en kom zeker langs. Ook studenten met examenvrees, -stress, uitstelgedrag, gebrek aan zelfvertrouwen zijn welkom. Bovendien kunnen na elk semester je resultaten en studievordering individueel besproken worden. Ook informatie over het onderwijs- en examenreglement kan verkregen worden.

## Trajectbegeleiding

Tijdens je traject tot Master in de Ingenieurswetenschappen moet je keuzes maken. Je bent welkom om hierover te komen praten. Daarnaast kan je uitgebreid je mogelijkheden (zoals GIT, cumul, bissen,... ) komen bespreken als je studies minder vlot verlopen dan gehoopt. Ook voor informatie over een eventuele verandering van richting, zowel binnen als buiten de Faculteit Ingenieurswetenschappen, kan je bij de studietrajectbegeleider terecht. Zelfs met vragen over je keuzevakken kun je hier aankloppen.

## Jouw studie- en trajectbegeleider:

Melanie Bytebier  
Lokaal A 0.22  
studietraject.fea@ugent.be

## Fietsenherstelplaats

Dé fiets, het vervoersmiddel bij uitstek voor elke student. In de fietsenherstelplaats van UGent kun je tegen gezonde prijzen onderdelen kopen en kun je je (gratis) laten bijstaan door mensen die er iets van kennen.

## Studentenartsen

Medische probleempjes? De universiteit zorgt voor u. Heb je soms een probleem van medische aard waarmee je elders niet terecht kan, deze gediplomeerde huisartsen zijn vertrouwd met het studentenpubliek (en een stuk goedkoper dan de andere).

<http://www.ugent.be/student/nl/meer-dan-studeren/gezondheid/studentenartsen.htm>





# Lifestyle

## niet te missen activiteiten

Zoals je wel zal merken, heeft VTK een gigantische waaier aan activiteiten voor jullie klaar. Sport, cultuur, feest, LAN-parties, panels,... We hebben werkelijk voor elk wat wils. Daarom leek het ons wel nuttig jullie alvast een voorproefje te geven, met de belangrijkste activiteiten van de eerste weken en de rest van het jaar. Hier komt ie dan...

### donderdag 18 september

**Onthaalnacht:** Na een informatieve onthaaldag willen wij graag eens kennis maken met het feestkantje van onze toekomstige eerstejaars in ons stamcafé, The Porter House. Hier kan je je medestudenten leren kennen of eens horen bij ouderejaars hoe het eerste semester te overleven valt.

### maandag 22 september

**Onthaalontbijt:** De eerste dag van het academiejaar! Vanaf 8 uur verwennen we jou in de hal van de plateau met verse koffiekoeken, chocomelk en fruitsap! Njammie!



**Openingsgoliarde:** Elke maandag zakken we af naar ons stamcafé. Om deze wekelijkse activiteit goed te starten voorziet ons feestteam een gratis vat voor jullie. Wees er dus zeker op tijd bij.

### dinsdag 23 september

**Openingscantus:** Studentikozer kan gewoon niet! Een cantus is iets wat je als student gewoon ooit in je leven moet hebben meegemaakt.



Deze openingscantus begint speciaal voor jullie iets vroeger met een korte uitleg over wat 'done' en 'not done' is.

### woensdag 24 september

**Student Kick-Off:** Gigantisch studentenfeest op het Sint-Pietersplein om het begin van het academiejaar goed in te zetten. Dit jaar met optredens van o.a. Kenji Minogue, De jeugd van tegenwoordig,...



### woensdag 1 oktober

**Sport Kick-off:** Dit jaar zorgt ons sportteam voor een wilde rodeostier, klaar voor jou om te temmen met dat verborgen evenwichtstalent van jou. Of je nu wil meedoen, gezellig ping- of bier-pongen, of gewoon wat met je medestudenten wil lachen, kom een kijkje nemen op de parking voor de Plateau en maak kennis met VTK Sport!

### woensdag 1 oktober

**PeMe-avond:** Niet te missen onthaalactiviteit! Meer info op pagina 26.



## donderdag 23 oktober

**Quiz:** Elk jaar organiseert ons cultuurteam een fantastische quiz, met nog fantastischere prijzen. Zin om je kans te wagen? Schrijf je zeker in! Wel niet overmoedig worden: het niveau is niet van de poes.

## dinsdag 21 oktober

**Openingsfuif:** De openingsfuif van VTK, in de Vooruit, is traditioneel één van de betere studentenuiven van het jaar, en dat zal dit jaar niet anders zijn. Met Murdock als dj is dit feestje al een succes maar VTK zou VTK niet zijn indien we jullie dit niet zouden aanbieden aan zeer studentikoze inkom en drankprijzen. Fantastische avond (en ochtend) gegarandeerd!

### en nog verder in het 2de semester...

**Thermilan:** Game je graag? Dan doe je dit in stijl, VTK-stijl. Dit houdt in: gamen op grote schaal, toernooien tussen jou en je medestudenten, live streaming, enz. Gamen op een lege maag kan natuurlijk niet, maar ook daar komen we te hulp. Voeding en drank zullen zeker beschikbaar zijn.

**Lentefuif:** Na de ongetwijfeld legendarische openingsfuif doen we het nog eens over, en nu in de lente! Verwacht maar even studentikoze prijzen en even zotte acts.

**De VTK-show:** Een spetterende mix van theater, dans, muziek, en vooral inside jokes over archies, burgies, en hun proffen.

**Galabal:** Hét uithangbord van VTK, waar we de rest van Gent kunnen laten zien waar het geld en de mooie vrouwen zitten. Op de prachtige locatie Salons

Mantovani, met vooral heel veel decadentie.

**12-urenloop:** De naam zegt het zelf, gedurende 12 uren worden er rondjes gelopen rond het Sint-Pietersplein. De kring met het meeste aantal rondjes wint eeuwige roem. Vorig jaar mochten wij deze eer opstrijken! Verder is er gewoon heel veel leuke randanimatie, bier, en muziek!

### Elke week te doen

**Goliarde:** Elke maandag krijg je als VTK-lid een gratis bonnetje in The Porter House alsook de kans om bij te babbelen met mede-burgies en -archies.

**Lopen met VTK:** Als burgie laat je conditie soms te wensen over, en VTK zou VTK niet zijn als we daar niets op hadden gevonden. Loop op maandagavond mee een toertje rond de Watersportbaan, voel je trots over de verbrande calorieën, en drink deze er daarna meteen weer bij op de Goliarde!



# Dankwoordje



Zo'n schitterend Onthaalcivilke maakt zichzelf natuurlijk niet. Daarom willen we graag nog een aantal mensen bedanken die er hun tijd in gestoken hebben:



**Decaan Rik Van de Walle** en onze allerliefste Praeses **Max Cozijns** voor het schrijven van bijzonder boeiende voorwoordjes.



**Interne '11-'12, Interne '12-'13 en interne '13-'14** voor het afleveren van een schitterende basis voor dit bangelijke Onthaalcivilke.



**FRiS, Cursus** en **Web** om ons ten gronde uit te leggen wat zij voor ons kunnen doen.



**Google**, voor de shitload aan comics en lolcats (en ietwat erotische, verwante zoekresultaten).



**Het alziende oog van enkele van onze allerliefste medewerkers** voor het nalezen van dit civilke en ons te wijzen op fouten waar we in onze slordigheid niet altijd op hebben gelet.







# VTK SPORT KICK-OFF



WOENSDAG  
1 OKTOBER

10U-18U  
VOORKANT  
PLATEAU

INCLUDING  
PING/BEERPONG,  
BOOZE & BEATS!

HOW LONG CAN YOU  
STAY ON THE BULL?



NOBODY LIKES  
AN EIGHT-  
SECOND  
RIDE

# TOPCOPY<sup>TM</sup>



**MAAK EEN SPRONG VOORWAARTS!**

**WWW.TOPCOPY.BE**

**INFO@TOPCOPY.BE**

**09.223.48.22**