



# 't Onthaalcivielke

## HOT OR NOT

het VTK-praesidium  
in een notendop

## LIFESTYLE

niet te missen  
activiteiten

## TECHNOLOGIE

het digitale doolhof  
van de faculteit

## CONSUMENT

tips voor een gevarieerd  
uitgaansleven

## BOOKTALK

cursussen om bij  
te smelten

## SPECIAL

het Plateau-  
grondje

# VTK

## OPENINGSFUIF



# VOORUIT

DI. 22 10 13

LINE UP

# CHRIST'OF AS MICHAEL JACKSON

DJ X-Tof  
AXXIS  
DROPZILLA

DEUREN: 22U TICKETS: €5/7 VVK. EN €6/8 ADD.

VERKRIJGBAAR IN VTK BLAUW / VTK PRAESIDIUM / HAL VAN DE PLATEAU / PORTER HOUSE



# INHOUDSTAFEL

De Decaan spreekt...	4
De Praeses brabbelt...	6
Interne zevert...	7
Programma	8
Het Praesidium... hot or not?	10
De Ombudsdienst	17
FRÍŠ	18
DICT en de digitale doolhof van de faculteit	20
De VTK Cursusdienst	22
VTK Online	24
Peter- en Meteravond	26
Plateaugrondje	27
Consument: tips voor een gevarieerd uitgaansleven	28
Lessenrooster	32
Burgieproffen	34
Archieproffen	38
The mind of the archie: uitleg van een archie in spe	40
Handige links	42
Lifestyle: niet te missen activiteiten	44
Dankwoordje	46

# De Decaan spreekt...



Beste student(e),

Ik wil jou in naam van alle collega's, medewerkers en medestudenten van de faculteit Ingenieurswetenschappen en Architectuur van harte welkom heten in onze faculteit. Je staat in de startblokken om burgerlijk ingenieur, burgerlijk ingenieur-architect of industrieel ingenieur te worden; of misschien volg je de komende tijd één van de aanvullende opleiding die door onze faculteit worden aangeboden. Wat ook het pad moge zijn dat je voor jezelf hebt gekozen: we zijn oprecht trots omdat je onze faculteit koos als de plek waar je de komende jaren een opleiding zal volgen.

De studenten die vandaag het eerste bachelorjaar aanvatten, voelen zich misschien wat onwennig. Er is ongetwijfeld nieuwsgierigheid, en 'goesting' om eraan te beginnen. Maar misschien is er ook wat schrik? Want hoe je het ook draait of keert, je komt in een heel nieuwe omgeving terecht. Een zeer uitdagende omgeving bovendien, waarin je af en toe op je grenzen zal botsen.

Wees alvast van één ding overtuigd: we staan met z'n allen paraat om jou dag in dag uit te begeleiden en te helpen.

Je vat vandaag weliswaar een stevige tocht aan, maar je hoeft die tocht niet in je eentje af te leggen; er staan tal van gidsen voor je klaar. Neem contact op met je professoren en hun medewerkers als je iets niet goed begrijpt. Stel vragen! In de eerste bachelorjaren kan je bovendien terecht bij de monitoraatscel, niet alleen voor vakinhoudelijke begeleiding maar ook voor advies omtrent je studiemethode, het opmaken van een studieplanning, specifieke voorbereiding op evaluaties, omgaan met tijdsdruk, ...

Heel in het bijzonder verwelkomen we de studenten industrieel ingenieur. Vanaf dit academiejaar (2013-2014) wordt jullie opleiding aangeboden binnen onze faculteit; jullie zijn dus pioniers! De diversiteit aan opleidingen die vanuit onze faculteit worden aangeboden, neemt hierdoor toe. Bovendien stelt de integratie van jullie opleiding ons in staat om de specifieke profielen van de opleidingen industrieel ingenieur, burgerlijk ingenieur en burgerlijk ingenieur-architect niet alleen te bewaren maar zelfs te versterken! Dankzij de integratie van de opleiding industrieel ingenieur in onze faculteit worden we meteen ook de grootste ingenieursfaculteit van Vlaanderen. Bescheidenheid siert, maar als er goede redenen zijn om trots te zijn dan mógen we trots zijn. Dus ja, we zijn trots op het bijzonder rijke aanbod aan opleidingen van onze faculteit, dat vanaf nu nog rijker is dan het vroeger al was!

We verwelkomen ook een groot aantal studenten die reeds een bachelor- of masterdiploma behaalden in een andere faculteit, universiteit of hogeschool, en nu één van onze masteropleidingen zullen

volgen. Hoewel jij al heel wat ervaring op zak hebt, is onze faculteit ook voor jou een nieuwe leer- en leefomgeving. Onze professoren, hun medewerkers en je medestudenten zullen er alles aan doen om jou vlot te integreren in onze faculteit.

Onze opleidingen richten zich stuk voor stuk op talentvolle studenten met een uitgesproken technisch-wetenschappelijke interesse. Het is onze ambitie om jou op te leiden tot een ingenieur(-architect) die in staat is om grensverleggende opdrachten tot een goed eind te brengen. Je zal niet alleen gebruik maken van bestaande kennis; het zal ook aan jou zijn om op termijn nieuwe kennis, systemen, toepassingen, ... te creëren. Die ambitie kan natuurlijk niet zomaar gerealiseerd worden. Ze kan alleen waargemaakt worden via studietrajecten die veeleisend zijn. Laat ons dus eerlijk en duidelijk zijn: we vragen de komende jaren een grote inspanning van jou!

Pardon, veeleisend studietraject? Hoezo, grote inspanning? Betekent dit dat er absoluut geen tijd mag vrijgemaakt worden voor ontspanning, voor familie en vrienden, of voor hobby's? Natúúrlijk mag (en moet) daar tijd voor vrijgemaakt worden! Maar je zal hoe dan ook heel wat tijd in je studie moeten stoppen. En... ook bij ons geldt het motto 'goed begonnen is half gewonnen'. Wacht niet tot de eerste ondervragingen eraan komen om de leerstof te verwerken. Vlieg er integendeel meteen in en hou vol, ook wanneer het eens wat moeilijker gaat!

Hou hierbij steeds het uiteindelijke doel voor ogen: je vorming tot burgerlijk ingenieur,

burgerlijk ingenieur-architect of industrieel ingenieur, die door 'de buitenwereld' bijzonder hoog wordt ingeschat. Een van onze studietrajecten succesvol doorlopen, houdt in dat je een breed opgeleide ingenieur(-architect) wordt, die niet alleen inzicht heeft in een specifieke ingenieursdiscipline maar ook aandacht heeft voor strategische en/of sociale aspecten zoals duurzaamheid, impact van technologische keuzes op mens en maatschappij, bedrijfseconomische aspecten, enz.

Kortom, we hopen dat jullie binnen enkele jaren onze plechtige promotiezitting zullen verlaten als bijzonder goed opgeleide ingenieurs(-architecten), én als fijne mensen die niet louter op zichzelf gericht zijn maar integendeel ook veel aandacht hebben voor de noden/vragen/belangen van hun omgeving.

Als student van de faculteit Ingenieurswetenschappen en Architectuur maak je deel uit van één van de grootste faculteiten van de Universiteit Gent. Onze faculteit telt ongeveer 5.000 studenten, 220 professoren, 70 gastprofessoren, 1000 onderzoekers en 200 administratief en technisch medewerkers. Het zijn uiteraard niet alleen de professoren en hun medewerkers die een bijdrage zullen leveren tot jouw vorming en ontwikkeling. Je dagelijkse leefomgeving en je medestudenten zullen eveneens een bijzonder belangrijke rol spelen. We zijn sinds vele jaren trots op onze facultaire studentenverenigingen.

Rik Van de Walle  
Decaan

# De Praeses brabbelt...



Allereerst welkom aan deze fantastische faculteit en proficiat met jullie studiekeuze!

Jullie hebben zich ingeschreven voor een boeiende en uitdagende richting die een massa mogelijkheden biedt, maar wel pas na een enkele jaren hard werken... Dit hebben jullie ongetwijfeld al vaak gehoord, jullie zullen het nog vaak genoeg horen en ondervinden ook, maar wat er typisch ook wordt gezegd is dat de studententijd dé beste tijd van je leven is; niets is minder waar!

Het is juist met de gedachte aan de beste tijd van jullie leven dat ik mezelf met veel trots wens voor te stellen: ik ben Wouter Tielemans en heb de eer om dit jaar Praeses van VTK, voluit Vlaamse Technische Kring, te zijn

Degenen onder jullie die broers, zussen of zelfs ouders hebben die thuis vertellen waarom precies de studententijd nu net de beste tijd is, hebben waarschijnlijk al gehoord van de feestjes, cantussen, talloze avonden op café, dooperperioden, ... Maar die feestelijke aangelegenheden vormen slechts een onderdeel van wat VTK zoal organiseert voor jullie. Het belangrijkste doel van VTK is namelijk de studententijd van alle studenten aangenamer maken.

Of je nu graag sport, naar de film gaat, pinten drinkt, kart, leest, paintballt, naar een festival gaat, studeert, reist,... Onze medewerkers en praesidiumleden zullen er alles aan doen om

het jullie zo aangenaam mogelijk te maken en te begeleiden gedurende dit belangrijke hoofdstuk van jullie leven. Ook wanneer het tijd wordt om te zoeken naar jullie droomjob en/of -stage zal VTK nog aan jullie zijde staan, zelfs na jullie studies zal VTK er nog voor jullie zijn.

Om deze relatie met VTK goed te beginnen, kan ik jullie een aantal zaken aanraden. Eerst en vooral moeten jullie natuurlijk allemaal lid worden van VTK, niet alleen omdat jullie de investering van €8 euro lidgeld alleen op de cursussen al terug kunnen winnen, maar ook omdat er daarnaast talloze voordelen aan verbonden zijn! Op maandagavond kan je als lid steeds afzakken naar ons stamcafé en dan krijg je een gratis drankje, voor spotprijzen kan je op kroegentocht gaan en zoveel meer!

Eens jullie het cursuspakket hebben aangekocht is het hoog tijd om te denken aan de ontspanning tussen het studeren door. Een belangrijke levensles die ik jullie al kan meegeven is dat ontspanning minstens even belangrijk is als het studeren zelf. Om jullie te helpen bij het zoeken van dit lastige evenwicht, organiseert VTK ook nog een PeMe-avond. Hier komen jullie in contact met ouderjaarsstudenten die jullie peter of meter willen worden. Voor algemene vragen, zowel voor de leerstof als voor algemene vragen over het leven als zelfstandig universiteitsstudent, kunnen jullie bij hen terecht.

Ik hoop jullie binnenkort allemaal te zien en wens jullie het allerbeste toe de komende jaren. Geniet er zoveel mogelijk van!

Wouter

# Interne zevert...



Eindelijk, de start van het nieuwe academiejaar. Wij hebben er alvast zin in. De meesten onder jullie zullen een verwonderlijke blik slaan bij het lezen van dit, maar het is wel degelijk oprecht gesproken. Waarschijnlijk hebben jullie nu meer gevoelens van stress, twijfel en angst, maar wij gaan ons best doen, zodat jullie dit na het komende jaar ook mogen zeggen!

Sta ons allereerst toe om onszelf even voor te stellen. Wij zijn Charlotte en Pieter, het Interne team van VTK. Indien jullie de maandagochtend uit jullie bed geraken, zullen jullie ons nog vaak ontmoeten. Wij stellen er dan met veel enthousiasme de activiteiten van de week voor. Zoals je zult zien is er voor elk wat wils en zijn ze altijd goedkoop. Om de lessen nog wat interessanter te maken delen we wekelijks de manna uit. Hierin staan steeds spelletjes om het slapen in de les tegen te gaan.

Bij de Burgies gaan we direct van start met drie weken WiBa, wiskunde basistechniek, gevolgd door het eerste examen. En ze laten het daar niet bij want dan komt er nog een testje. Je wacht dus best niet te lang om je les eens na te kijken. Hiervoor heb je natuurlijk cursussen nodig. Deze kun je kopen bij VTK-Pi. Eerst word je best lid van het VTK, want hierdoor worden jullie cursussen goedkoper.

Wij, Interne organiseren ook enkele activiteiten om het plateauleven boeiend te maken.


Ondermeer de PeMe-avond waarin je een peter of/en meter krijgt om je door uw eerste jaar te loodsen. Naast de PeMe-avond is er nog Sinterklaas, Halloween, Pasen, ...

Maar dit zijn lang niet de enige activiteiten van het VTK. Wekelijks wordt er gelopen met Sport rond de Watersportbaan. Je kan ook deelnemen aan de vele sporttornooien. Ben je eerder een rustig type dan kan Cultuur je misschien bekoren met een show, quiz, pokeravond,... En voor de feestvierder onders ons staan Stefanie en Sebastiaan voor jullie klaar met allerlei zotte feestjes.

Als je zelf je steentje wil bijdragen bij het VTK, kan je altijd medewerker worden. Voor het harde werken zal je zeker beloond worden.

Wij wensen jullie alvast een super leuk jaar en hopelijk mogen we jullie vaak terug zien op de vele activiteiten.

Charlotte en Pieter




# Programma Burgie

<b>9u00</b>	inleiding & overlopen programma (PR-verantwoordelijke) Aud. A		
<b>9u10</b>	verwelcoming (decaan) aud. A		
<b>9u15</b>	voorstelling bachelorprogramma (prof. Mario Pickavet) aud. A		
<b>9u30</b>	uitleg diensten ombudsman (ombudsman) aud. A		
<b>9u40</b>	studie- en trajectbegeleiding eerstejaarsstudenten en monitaraat (prof Hennie De Schepper) aud. A		
<b>10u10</b>	sociale voorzieningen UGent (Sociale Dienst) aud. A		
<b>10u25</b>	verdeling in groepen aud. A		
<b>10u30</b>	studentenactiviteiten (VTK) aud. D	rondleiding Plateau (studenten)	computers en internet (prof. Mario Pickavet) aud. A
<b>11u00</b>	computers en internet (prof. Mario Pickavet) aud. A	studentenactiviteiten (VTK) aud. D	rondleiding Plateau (studenten)
<b>11u30</b>	rondleiding Plateau (studenten)	computers en internet (prof. Mario Pickavet) aud. A	studentenactiviteiten (VTK) aud. D
<b>12u00</b>	naar studentenresto		
<b>12u30</b>	lunch		
<b>14u00</b>	stadsspel & cursusverkoop		



<b>9u00</b>	kennismaking met lesgevers eerste jaar
<b>9u45</b>	decaan en ombudsman
<b>10u00</b>	voorstelling VTK
<b>10u10</b>	voorstelling De Loeiende Koe
<b>10u30</b>	rondleiding in Plateau en kennismaking met assistenten afdeling architectuur studie- en trajectbegeleiding en monitoraat
<b>12u00</b>	voorstelling Sociale Dienst
<b>12u15</b>	naar studentenresto
<b>12u30</b>	stadsspel & boekenverkoop architectuurwandeling



Cyanide and Happiness © Explosm.net

# Het Praesidium...

Wie zijn ze en wat doen ze?

Yepla! Hier zijn ze dan: de nieuwe praesidiumleden van het academiejaar 2013-2014. Zij zullen er alles aan doen om er weer een spectaculair jaar van te maken en VTK naar de titel te loodsen van beste en megalomaanste studentenkring van Gent. Om hen voor te stellen, hebben we wat foto's getrokken en een kort woordje erbij geschreven!



*Praeses: Wouter*

Wouter heeft de eindverantwoordelijkheid over alles wat met VTK te maken heeft. Hij is het die ervoor zorgt dat alle activiteiten tot in de puntjes verzorgd zijn! Naast zijn mandaat bij VTK, heeft hij het ook zeer ver geschopt op Kongregate.

e-mail: [praeses@vtk.ugent.be](mailto:praeses@vtk.ugent.be)

De zogenaamde rechterhand van onze geliefde praeses (soms ook letterlijk te nemen). Steven is verantwoordelijk voor de teamgeest in het VTK-praesidium en bij de VTK-medewerkers. Hij organiseert activiteiten zoals de medewerkerasetentjes en het VTK-Weekend.

e-mail: [vice@vtk.ugent.be](mailto:vice@vtk.ugent.be)



*Vice: Steven*



*Secretaris:*

*Renée*

Renée is in de eerste plaats degene die verantwoordelijk is voor het opmaken van de verslagen van de Praesidiumvergaderingen, die dan met onze leden gedeeld worden. Bovendien is het de vrouw die moet zorgen voor de logistieke ondersteuning en de lokalen van VTK.

e-mail: [secretaris@vtk.ugent.be](mailto:secretaris@vtk.ugent.be)



Penning: Brecht

Brecht is, samen met Max, de enige die mag zwemmen in de gigantische, overvolle kluis van VTK. Hij is begin augustus begonnen met het geld van VTK te tellen. Verwacht wordt dat hij tegen het eind van zijn ambtstermijn, juni volgend jaar dus, klaar zal zijn.

e-mail: [penning@vtk.ugent.be](mailto:penning@vtk.ugent.be)

Max, Brechts wederhelft, moet ervoor zorgen dat de financiële situatie van VTK nauwgezet wordt opgevolgd. Ze hebben beiden al een jaar als feest achter de rug en gaven dus telkens een groot deel van VTK's budget uit. Daarom beslisten ze om dit jaar hun verantwoordelijkheid op te nemen en het geld ook eens te beheren.

e-mail: [penning@vtk.ugent.be](mailto:penning@vtk.ugent.be)



Penning: Max

Samen met Sebastiaan zal Stefanie dit jaar de VTK feestjes, cantussen, galabal... verzorgen. Dankzij hen wordt de Vooruitfuij opnieuw legendarisch. Aangezien opstaan niet haar sterkste kant is, besloot ze om feest te doen.

e-mail: [feest@vtk.ugent.be](mailto:feest@vtk.ugent.be)



Feest: Stefanie

Sebastiaan, het tweede hoofd van ons feest-team, zal er mee voor zorgen dat jullie zich dit jaar niet hoeven te vervelen of veel geld uit te geven. Hij staat bekend om de voorliefde voor zijn vaderland en lasagnes.

e-mail: [feest@vtk.ugent.be](mailto:feest@vtk.ugent.be)



Feest: Sebastiaan

# Het Praesidium...




Web: Timothy

Timothy verzorgt samen met Arthur de website van VTK zelf, de onthaalsite, de recruitmentsite, ... Hij is dus een expert in alles wat met websites bouwen en onderhouden te maken heeft. Daarnaast organiseren ze samen met ICT onze befaamde LAN-Party!

e-mail: [web@vtk.ugent.be](mailto:web@vtk.ugent.be)

Arthur is de grote helft van het Web-team van VTK. Hij heeft er mee voor gezorgd dat we dit jaar mogen genieten van de gloednieuwe site. Als je wil weten welke online games er hot zijn tegenwoordig, Arthur's your man!

e-mail: [web@vtk.ugent.be](mailto:web@vtk.ugent.be)



Web: Arthur



ICT: Emmelie

Emmelie is degene die zorgt voor alle informatie- en communicatietechnologie gerelateerde zaken waar wij gewone stervelingen niet eens van wisten dat ze bestonden. Wat zij exact doet, weet eigenlijk niemand, ze weet het soms zelf niet goed. Je kan ze in het uitgaansleven ook wel eens tegen het lijf lopen.

e-mail: [ict@vtk.ugent.be](mailto:ict@vtk.ugent.be)

Deze twee stoere mannen zullen jullie dit jaar voorzien van al het papier dat jullie nodig hebben gedurende jullie carrière in de Plateau. Halewijn is soms een beetje verstrooid, maar voor jullie leest hij elke bestelling twee keer!

e-mail: [cursus@vtk.ugent.be](mailto:cursus@vtk.ugent.be)



Cursus: Halewijn



Cursus: Pieter

Pieter is onze tweede cursusverkoper en zal dit jaar ongetwijfeld vele dagen slijten in het cursuskot, VTK-Pi. Naast cursussen heeft hij nog een hand in alles waar muziek in staat. Hij zal dit jaar het muzikaal niveau in VTK Blauw ongetwijfeld naar nieuwe hoogtepunten brengen.

e-mail: [cursus@vtk.ugent.be](mailto:cursus@vtk.ugent.be)

Laurien is de eerste van ons vierkoppig recruitmentteam. Zij zorgen ervoor dat de bedrijven beseffen hoe graag ze onze leden als werkkrachten aannemen. Hun motto is: Hop hop, voor iedereen een job!

e-mail: [recruitment@vtk.ugent.be](mailto:recruitment@vtk.ugent.be)



Recruitment:  
Laurien



Recruitment:

Emma

Emma zal er dit jaar mee voor zorgen dat alle afgestudeerden, of bijna-afgestudeerden, het droomcontract tekenen waar ze naar uitkeken.

e-mail: [recruitment@vtk.ugent.be](mailto:recruitment@vtk.ugent.be)

Ornella sluit het lijstje van bevallige recruitmentdames af. Zij zullen dit jaar ongetwijfeld hun kunsten gebruiken om zoveel mogelijk bedrijven aan te trekken.

e-mail: [recruitment@vtk.ugent.be](mailto:recruitment@vtk.ugent.be)



Recruitment:  
Ornella

Frederik is de man binnen recruitment. Hij houdt de drie dames in bedwang en zorgt ervoor dat de recruitmentvergaderingen geen roddeluurtjes worden. Samen halen ze het onderste uit de bedrijven en dit vloeit naar jullie. Geld stinkt niet voor Recruitment!

e-mail: [recruitment@vtk.ugent.be](mailto:recruitment@vtk.ugent.be)



Recruitment:

Frederik

IAESTE is een internationale organisatie die ervoor zorgt dat we allerlei buitenlandse stages kunnen volgen. Klinkt dit als muziek in je oren? Dan is Yannick j uw man!

e-mail: [iaeste@vtk.ugent.be](mailto:iaeste@vtk.ugent.be)



IAESTE:

Yannick

# Het Praesidium...



PR/externe:

Jonas

Jonas zorgt ervoor dat de lokale winkels, fitnesscentra, bedrijven... geïnteresseerd zijn in VTK en versiert allerlei deals zodat we altijd alle benodigdheden voor de supercoole VTK-activiteiten aan een prijsje kunnen bekomen. Daarnaast heeft deze jongen ook nog een grote voorliefde voor groentjes.

e-mail: [pr@vtk.ugent.be](mailto:pr@vtk.ugent.be), [externe@vtk.ugent.be](mailto:externe@vtk.ugent.be)

Augustijn is een van onze drie sport studs. Zijn taak is om de VTK-leden warm te maken voor de ontelbare sportactiviteiten en competities die jaarlijks doorgaan. Hij heeft vroeger circusschool gevolgd en zijn kunsten durft hij ook wel eens naast het veld te gebruiken.

e-mail: [sport@vtk.ugent.be](mailto:sport@vtk.ugent.be)



Sport: Augustijn



Sport: Thibault

Thibault zorgt voor de nodige rust binnen sport. Samen met Augustijn en Joachim doet hij voor het tweede jaar op rij sport. Vorig jaar klopten we HILOK en werden we met een klinkende zege eerste op de 12-Urenloop. Dit jaar zullen ze er alles aan doen om de grote trofee terug binnen te halen. Sport kent het woord 'verliezen' niet!

e-mail: [sport@vtk.ugent.be](mailto:sport@vtk.ugent.be)

Joachim is onze derde sportie. Hij gebruikt zijn techniek en knowhow om de VTK-teams zo ver mogelijk te loodsen in de verschillende competities. Als sportie hebben ze echter weinig tijd om zelf te sporten, maar in het wekelijkse toertje rond de watersportbaan zal hij je vaak het nakijken geven!

e-mail: [sport@vtk.ugent.be](mailto:sport@vtk.ugent.be)



Sport: Joachim



Pers: Eva

Eva bezit een enorme werklust, een eeuwig optimisme en een helpende hand voor iedereen. Samen met Thomas bezorgt ze jullie dit jaar de nodige lectuur tijdens de soms eentonige lessen, deze weken worden ongetwijfeld de vlotste van het jaar.

e-mail: [pers@vtk.ugent.be](mailto:pers@vtk.ugent.be)

Deze nodige lectuur, dat zijn de 5 't Civiëlkes die dit jaar zullen uitkomen. Dit zijn boekjes vol leuke verhalen, roddels, quotes, comics, wedstrijden, tips, interviews, foto's,... Thomas zorgt voor de mannelijke touch (lees foto's) in het civiëlke.

e-mail: [pers@vtk.ugent.be](mailto:pers@vtk.ugent.be)



Pers: Thomas



Cultuur: Gilles

Gilles zal ervoor zorgen dat ook de intellectuelen onder jullie zich thuis voelen bij VTK. Een pokertornooi, de quiz, de VTK-show, de Comedy Night, Parkpop noem maar op... Het zijn allemaal dingen die hij samen met zijn cultuurcollega Tom mogelijk maakt!

e-mail: [cultuur@vtk.ugent.be](mailto:cultuur@vtk.ugent.be)

Tom is Gilles zijn collega- en cultuurliefhebber. Samen zullen ze elkaar door enkele uiterst drukke weken sleuren. Als dat nog niet genoeg is zitten ze vanaf dit jaar ook samen met excursie om een volledig nieuw concept uit te werken!

e-mail: [cultuur@vtk.ugent.be](mailto:cultuur@vtk.ugent.be)



Cultuur: Tom



Excursie: Michiel

Michiel doet het eerste excursie-jaar bij VTK. Hij zal samen met cultuur enkele supertoffe weekends, teambuildings en uitstapen organiseren. Ongetwijfeld iets om in het oog te houden!

e-mail: [excursie@vtk.ugent.be](mailto:excursie@vtk.ugent.be)

# Het Praesidium...




FRÍIS: Arnout

Arnout is voor het tweede jaar de link tussen VTK en de faculteit. Hij is onze afgevaardigde in de Facultaire Raad voor Ingenieursstudenten en zorgt ervoor dat slechte profren op het matje geroepen worden. Als je ontevreden bent over je prof of zijn/haar lessen is hij je man!

e-mail: [fris@vtk.ugent.be](mailto:fris@vtk.ugent.be)

Andreas is de BESTie die dit jaar mee in het VTK praesidium zetelt. BEST is een Europese organisatie die extra cursussen organiseert voor ingenieursstudenten. Deze gaan veelal in de zomer door, maar er zijn ook tal van andere activiteiten. Zo zorgen zij ook jaarlijks voor EBEC, een internationale ingenieurswedstrijd.

e-mail: [best@vtk.ugent.be](mailto:best@vtk.ugent.be)



BEST: Andreas



Interne: Charlotte

Charlotte zal je ongetwijfeld onmiddellijk willen leren kennen. Zij geeft Interne de nodige charmes en staat steeds klaar voor een goede babbel. Elke maandagochtend komt zij jullie op de hoogte houden van de places to be en de things to do in het studentenleven.

e-mail: [interne@vtk.ugent.be](mailto:interne@vtk.ugent.be)

Pieter zorgt ervoor dat de VTK-leden absoluut niets missen van al wat er in Gent te beleven valt. Samen met Charlotte komt hij elke maandagochtend vijf minuten van de prof stelen, al ten minste één les in de week waar je niet te laat wil komen!

e-mail: [interne@vtk.ugent.be](mailto:interne@vtk.ugent.be)



Interne: Pieter



# De Ombudsdienst

## Wie zijn ze en wat doen ze?

Prof. M.-F. Reyniers  
Vakgroep Chemische Proceskunde en  
Technische Chemie

tel.: 09 264 96 55  
mariefrancoise.reyniers@ugent.be



De samenwerking tussen professoren en studenten is georganiseerd in verschillende organen. Als eerste bachelor zijn er vooral drie instanties van belang.

Eerst en vooral de OCBA (Opleidings-Commissie Bachelor). Deze wordt gevormd door vertegenwoordigers van bachelorstudenten en assistenten en door profen uit zowel de bachelor- als de masteropleidingen. Daarnaast kun je ook altijd terecht bij ons, de VTK (Vlaamse Technische Kring), waar medestudenten je verder zullen helpen. De derde communicatiepoort is **de ombudspersoon**.

Per faculteit worden ieder academiejaar één of meerdere facultaire ombudspersonen aangesteld door de faculteitsraad, op voordracht van de studentenvertegenwoordiging. De verantwoordelijke voor de ombudsdienst aan onze faculteit is prof. Marie-Françoise Reyniers. Zij zal trachten om in de mate van het mogelijke voor jouw probleem een vlotte en discrete oplossing te vinden. Met vragen over de leerstof kan je bij haar niet terecht.

De tussenkomst van de ombudspersoon situeert zich voornamelijk rond volgende problemen:

- klachten m.b.t. onderwijs- en examenregeling (o.a. praktische problemen bij verloop van examens, verplaatsing examens wegens ziekte e.a.)
- beoordeling van examens/stages
- bijsturen Erasmus studietraject
- bemiddeling tussen lesgever en studenten m.b.t. bepaling leerstof e.a.
- studieadvies i.v.m. combineren van jaren, studiekeuze, specialisatiemogelijkheden
- problemen met toezeggingen afspraken i.v.m. promotorschap
- probleem i.v.m. kosten voor onderzoek door studenten
- probleem i.v.m. verspreiding van informatie door een student over lopend onderzoek m.b.t. onderwerp
- probleem rond einddatum indienen werkjes

Teacher



I'z confuzed

# FRiS

Heb je je ooit al eens afgevraagd wat er allemaal achter de schermen van de faculteit gebeurt? Hoe proffen prof worden, wie er beslist welke vakken jij krijgt? Daarom geven we jou een kort overzicht van de belangrijkste raden commissies en de personen en diensten waar je met jouw problemen terecht kunt.

Wil je nog meer weten of heb je nog vragen? Mail dan gerust naar [fris@vtk.ugent.be](mailto:fris@vtk.ugent.be)

Ten eerste wordt er nauwlettend toegekeken op de lesgeverswissels en de juiste invulling van de vakken volgens hun studiefiche. Ten tweede is KCO verantwoordelijk voor de Onderwijsevaluaties (OE), waarin de vakken en proffen door de studenten worden beoordeeld.

## OPLEIDINGSCOMMISSIE

Elke richting aan onze faculteit heeft zijn eigen opleidingscommissie (OC). Hierin worden alle onderwerpen besproken die voor een specifieke richting belangrijk zijn: vakken en hun inhoud,...

## FRiS

De Facultaire Raad van Ingenieursstudenten (FRiS) is de erkende studentenraad van onze faculteit (FEA). FRiS vertegenwoordigt de mening van de studenten, en verkondigt die mening door studenten af te vaardigen naar de verschillende raden en commissies van onze faculteit. Wil jij ook meewerken aan het beleid van onze faculteit? Kom dan zeker naar onze eerste vergadering op maandag 30 september om 20u in VTK-Groen.

## FACULTEITSRAAD

De faculteitsraad (FR) is het hoogste beslissingsorgaan van onze faculteit. In deze raad zitten 16 studenten die rechtstreeks verkozen worden bij de tweejaarlijkse verkiezingen. Dit jaar is zo'n verkiezingsjaar, de verkiezingen vinden dit academiejaar in het 2de semester plaats. Meer info volgt later!

## CURRICULUMCOMMISSIE

Curriculumcommissie (CurCom) is voor veel studenten waarschijnlijk de belangrijkste commissie. Alle keuzevakken, GIT-programma's, studieduurverkortingen en Erasmusprogramma's worden hier goed- of afgekeurd.

## ONDERWIJS- EN EXAMENREGLEMENT

Je vindt er alle informatie met betrekking tot examens en onderwijs. Het vertelt je je rechten en plichten als student.

## STUDIE - EN TRAJECTBEGELEIDING

Bij Katrien Rotman kan je terecht met al je vragen over je studiemethode, studiekeuze en het leerkrediet. Je kan haar bereiken via de website van het monitoraat.

## ONDERWIJS EVALUATIES

Na elk semester mag je een aantal vakken die je dat semester gevolgd hebt, evalueren. Het is niet mogelijk om alle vakken te evalueren, maar elk vak komt om de paar jaar terug. De resultaten van de bevraging worden in KCO besproken en er wordt advies aan de lesgever gegeven.

## STUDIEFICHE

De studiefiche van een vak kan je vinden via Minerva of de studiegids. Het beschrijft de inhoud van het vak, de examenvorm. Als er toch afgeweken wordt, dan moet dat in onderlinge overeenstemming gebeuren

## OASIS

Oasis is de elektrische studentenadministratie van de FEA. Hier dien je jouw curriculum in en kan je puntenbriefjes en verschillende attesten downloaden.

## FSA

Hier kan je allerhande attesten bekomen. De FSA is ook het examensecretariaat. Je brengt er bv. bij ziekte tijdens een examen je doktersbriefje binnen. [fsabalie.fea@ugent.be](mailto:fsabalie.fea@ugent.be).

## OMBUDSPROF

Aan onze faculteit zijn er proffen die de taak van de ombudspersoon op zich hebben genomen. Je kan bij hen terecht wanneer je je onheus behandeld voelt, of wanneer je een discussie hebt met een prof. Zij zullen alles doen om je te helpen.

## FEEDBACK

Nadat je punten bekend zijn gemaakt, heb je steeds recht op feedback. In de eerste jaren zal de prof op Minerva een aantal dagen opgeven waarop je kunt langsgaan, later maak je zelf een afspraak

## LEERKREDIET

- Je begint met een krediet van 140 studiepunten
- Voor elk vak waarvoor je je inschrijft worden de studiepunten van dat vak van je krediet afgetrokken.
- Slaag je voor een vak, dan worden die studiepunten terug bij je krediet opgeteld.
- Wanneer je (in 2e zit) niet slaagt voor een vak of je wordt gedelibereerd, krijg je die studiepunten niet terug.
- De eerste 60 studiepunten waarvoor je slaagt, krijg je dubbel terug.
- Behaal je je masterdiploma, dan worden er 140 studiepunten afgetrokken.

**“Een account bij de UGent? Waarvoor is dat nu weer nodig? Ik heb toch al genoeg accounts...”**

Bij je inschrijving aan deze universiteit kreeg je reeds automatisch -en helemaal gratis- je accountgegevens toegestuurd op het adres (kot, thuis, ...) dat je opgegeven had. Wij kunnen je al drie redenen geven waarom deze gegevens toch nog van belang zijn.

**Reden 1:** Met deze gegevens kan je je inloggen op Minerva, dé site waar je alle informatie vindt omtrent je cursussen en lessen. Alsook op OASIS waar je je curriculum moet indienen, verschillende attesten kan downloaden én waar ook je examenresultaten verschijnen.

**Reden 2:** Je krijgt vanaf nu zowaar ook nog een officieel UGent e-mailadres er bovenop! Naar dit adres wordt alle belangrijke informatie verstuurd. Ook je professoren zullen naar dit e-mailadres sturen.

**Reden 3:** Naast een e-mailadres krijg je ook wat webruimte op de UGent servers. Dit kan handig zijn als je grote bestanden moet opslaan en je hebt geen USB-stick of CD bij.

### **Minerva? Is dat geen Griekse godin?**

Jawel! Maar het is ook de officiële digitale leeromgeving (minerva.ugent.be) van UGent! Op deze site vind je alle belangrijke informatie over je studie. De proffen zullen je meer informatie geven.



### **You've got mail!**

Je UGent-emailadres ziet er als volgt uit: **VoorNaam.Naam@UGent.be** (Tenzij je een onoriginele naam hebt, die reeds ingeschreven is aan onze universiteit!) Je hebt een mailbox van 3 MB ter beschikking. Hoe kun je nu die mail lezen? Wel, dat is heel eenvoudig. Je kan je mail online checken op UGent webmail (**https://mail.ugent.be/mail**). Gewoon inloggen en dan heb je een interface zoals bij Hotmail, Yahoo of Gmail.

### **Big files, big problems,...**

Naast een login voor UGent-netwerk en een e-mailadres, biedt deze account je dus nog wat opslagruimte op het Ugent netwerk aan. Dit is de redder in nood als je na een lange oefeningensessie in de PC-klas merkt dat je bestand te groot is om dit op een normale manier te transporteren. Er zijn twee manieren waarop je een bestand in je netwerkmap kunt plaatsten.

**Manier 1:** Als je ingelogd bent met je UGent-login, dan vind je in Windows Verkenner een extra schijf met je loginnaam. Je kunt gewoon bestanden in deze map


zetten, net zoals elke andere map. WinSCP kun je gemakkelijk bestanden overbrengen tussen een lokale en een externe computer. Dit programma is te vinden op alle FEA-PC's.

### Vanuit je luie zetel!

Hoogstwaarschijnlijk wens je de bestanden die je op de computers in de pc-klassen hebt opgeslagen ook te raadplegen vanop je computer thuis of vanop je kot. Weerom twee mogelijkheden!

**Manier 1:** WinSCP biedt hier een eenvoudige oplossing. Het programma kan je gratis downloaden. Kijk er Google maar eens op na of surf eens naar <http://winscp.sourceforge.net>

**Manier 2:** Dit is een professionelere manier: het opzetten van een VPN (Virtual Private Network). Deze methode vergt bij het eerste gebruik wat meer inspanning maar biedt op termijn meer mogelijkheden. De procedure om zo een VPN op te zetten staat heel duidelijk beschreven op de site van UGent. Om je op weg te helpen, de URL: <http://www.helpdesk.ugent.be/vpn/>. Eens je je binnen dit VPN bevindt, ben je als het ware aangesloten op UGentNet. Webpagina's die enkel toegankelijk zijn binnen UGent, beantwoorden je nu niet langer met vervelende foutmeldingen. Door op de hierboven beschreven manier in Verkenner een netwerkverbinding op te stellen kan je alle bestanden



opgeslagen op jouw account raadplegen! Zoals je meteen merkt wanneer je naar de Helpdesk van DICT surft, staat op de website van de Universiteit Gent een enorme handleiding tot jouw beschikking. Daarop kan je zeker terecht voor je eventuele bijkomende computerproblemen.

Je kan uiteraard ook terecht bij onze eigenste computerheldin. Mail gerust naar [ict@vtk.ugent.be](mailto:ict@vtk.ugent.be) en Emmelie doet al het mogelijke

The screenshot shows the VTK website interface. At the top, there are navigation links: VTK, Studietoelagen, Jobs & Stage, Voor bestel ven, Login, CAS, Register. Below this is a banner for BAIN & COMPANY with the text 'Join us as our new Software Engineer (m/f) www.esko.com/job'. To the right is an advertisement for 'de gangmakers' by ESKO. The main content area features a large image of a group of people on horseback, with the caption 'VTK wint de 30ste editie van de 12 urenloop in stijl!'. Below this is a 'NIEUWS' section with a news item dated 22 JUL '13 titled 'Bach Launch' with a short text snippet. On the right side, there is a 'KOMEND' and 'VOORBIJ' calendar for August, listing events like 'Bach Launch' on Monday 16th, 'Kommansouken te't Civielke' on Wednesday 2nd, 'Pokeravond' on Friday 10th, 'VTK Openingsstuf' on Friday 22nd, and 'Quiz' on Friday 24th. At the bottom, there is a date indicator '24 april '13 - Nieuwsstet' and a monthly calendar for 'AUGUSTUS 13'.

# De VTK cursusdienst

harder, better, faster, stronger

Naast de vele feestjes en andere geweldige activiteiten die de VTK je biedt, moet er ook (hard) gestudeerd worden. VTK zou echter VTK niet zijn zonder een uitstekende cursusdienst waar iedereen - tegen de beste prijs - zijn cursussen, handboeken en tekenmateriaal kan kopen. Pieter en Halewijn, onze cursuspraesessen van dienst, staan het ganse jaar paraat in het lokaal VTK-Pi om je te voorzien in al je academische behoeften, onder het motto: maximale service voor minimale prijs!

## VTK-Pi, wasda?

Dit is de cursusdienst van het VTK. Naast de cursussen en handboeken die je bij ons kan kopen, kan je bij ons ook terecht voor **ontwerpmateriaal** (voor de **archies**). Dit ontwerpmateriaal werd zorgvuldig gekozen in overleg met de proffen zodat je niets tekort komt.

Af en toe zijn er ook supercoole acties zoals UGent truien met of zonder VTK logo!

Naast de verkoop proberen wij ook ieder jaar om zoveel mogelijk opgeloste oefeningen en examenvragen te verzamelen, die we dan voor iedereen beschikbaar stellen. We kunnen dit uiteraard niet zonder jullie hulp, dus breng deze zeker binnen. Wij zullen jou hiervoor belonen!

Als jij en je klasgenoten allemaal dezelfde **slides**, **oefeningen**, etc... willen laten printen, kan je ook bij ons langskomen en dan regelen we dat voor je aan een heel goedkope prijs.

Verder vormen wij een link tussen student en professor, dus als er problemen zijn kan je altijd bij ons terecht.

## VTK-Pi, waarda?

Tussen de inkomhal en auditorium A, herkenbaar aan de graffiti op de muur!

## VTK-Pi, wanneerda?

Cursussen kan je altijd **online bestellen** op <http://vtk.ugent.be/cursus>, en maximum twee werkdagen later ligt die op je te wachten in VTK-Pi. Voor handboeken kom je best eens langs. Op de onthaaldag (dus straks!) kan je al om je cursussen/handboeken komen na het stadsspel. De eerste week van elk semester zijn we continu open van 10 tot 16h en de tweede week van 10h tot 13h. De volgende weken zullen de openingsuren uithangen aan het lokaal.

## Special care for...

•1<sup>e</sup> bachelors: voor jullie hebben we een pakketje gemaakt waarin (bijna) al jullie cursussen/boeken mooi samenzitten, aangevuld met onder andere een Guidogids en leuke gadgets.

•VTK-leden: met je **VTK-lidkaart** geniet je van een stevige korting op al onze cursussen en boeken. Vaak betaal je met deze korting vlotjes je lidkaart terug!

## Studiehulp wiki en Q&A

Op de wiki vind je allerlei samenvattingen, opgeloste oefeningen en exameninfo vindt: <http://vtk.ugent.be/wiki>.

Een andere handige site is de Q&A waar je met al je vragen terecht kan.

<http://vtk.ugent.be/qa/>  
Check it out!!

## OPENINGSUREN

WEEK 1: ALLE DAGEN  
VAN 10U TOT 16U

WEEK 2: ALLE DAGEN  
VAN 10U TOT 13U

HTTP://  
WWW.VTK.  
UGENT.BE/  
CURSUS

@ ARCHIES

TEKENMATERIAAL  
TE KOOP AAN  
VOORDELIGE  
PRIJZEN !

## BOEKENPAKKET:

WIJ ZORGEN ERVOOR  
DAT ZOVEEL MOGELIJK  
BOEKEN/CURSUSSEN/  
MATERIAAL ZO SNEL  
MOGELIJK BESCHIK-  
BAAR IS/ZIJN!

DE  
PAKKETJES  
BEVATTEN  
OOK EEN  
GUIDOGIDS

VANDAAG  
VANAF 16U  
TE VERKRIJGEN  
AAN VTK-PI

Web en ICT proberen jullie het leven heel wat gemakkelijker te maken door verschillende online services aan te bieden. We lichten de belangrijkste hier even toe.

## Registreren

Het begin van je online VTK-ervaring begint met registreren op de site. Eenmaal geregistreerd kunnen we je lidkaart linken aan je online profiel. Met deze account kan je dan gebruik maken van alle VTK services zoals inschrijven voor de activiteiten, studiehulp, het vtk-forum, de vtk-chat, en zo veel meer.

## Activiteiten

Op de site kan je gemakkelijk alle komende activiteiten bekijken en je er voor inschrijven. Achteraf kan je dan foto's bekijken en een rating geven aan de voorbije activiteiten.

## Studiehulp

Er is ook de studiehulp-wiki (zoals Wikipedia) waarop je oude examenvragen kan zetten en bekijken. Je kan er ook bestanden uploaden en algemene informatie over het vak en de prof vinden.

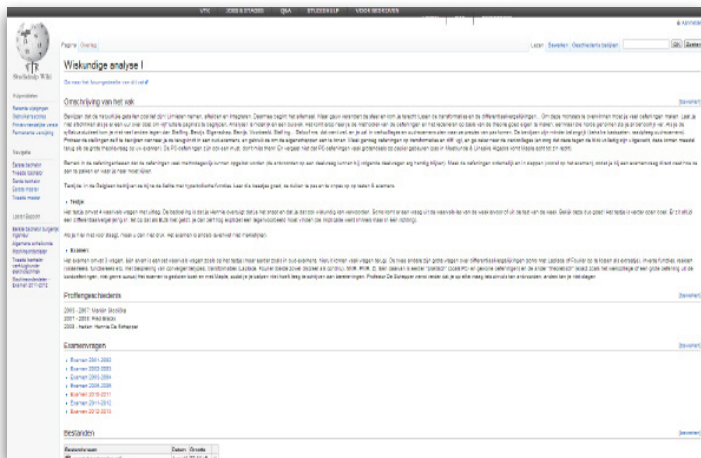
## Q&A



De Q&A is de ideale plek om vragen te stellen aan je medestudent! Het is een georganiseerd systeem waar je al je vragen kwijt kan. Andere studenten kunnen bijvoorbeeld op antwoorden stemmen, zodat het beste antwoord van boven komt.

## Stages en summercourses

Indien je in de zomervakantie een binnenlandse stage wilt doen, bekijk dan zeker de rubriek "Jobs & Stages". Je vindt er alle informatie die je nodig hebt. Wil je in het buitenland je stage doen kan je terecht bij de IAESTE site. Voor een summercourse in het buitenland kan je terecht op de BEST site.



## De VTK Cursusdienst

Geen zin om in de loop van het jaar aan te schuiven voor al je cursussen? Zorg dan dat je zeker onze online cursusdienst bezoekt. Daar kan je de cursussen reeds op voorhand bestellen zodat je afhaling des te vlotter gaat.





# Citytrip Amsterdam!

1, 2 & 3 november

*Laagste prijs menselijk mogelijk!*

- Heen- en terugreis met de bus
- Twee overnachtingen met ontbijt
- Onbeperkt openbaar vervoer
- Tal van culturele mogelijkheden
- Bruisend nachtleven
- Georganiseerde activiteiten optioneel
- Verken de stad op je eigen tempo!

**Meer info op de website  
[vtk.ugent.be](http://vtk.ugent.be)**

# Peter- en Meteravond

Daar sta je dan, onthaaldag achter de rug, eerste paar dagen doorworsteld, en dan komt het besef. Misschien heb ik wat te veel hooi op mijn vork genomen. In het middelbaar was ik bij de besten van de klas en hier kan ik nu al niet meer volgen. Ik heb zoveel cursussen dat ik al een afspraak heb gemaakt bij de osteopaat om mijn rug terug recht te krijgen. Ik ben ondertussen al vijf keer verdwaald geraakt in de eindeloze gangen van de Plateau.



Hebben we je al genoeg schrik aangejaagd? Nergens voor nodig, wij zouden Interne niet zijn als we daar geen oplossing voor hadden! Wie beter dan een paar ouderejaars om je het reilen en zeilen van het dagelijkse Plateauleven aan te leren, om je te vertellen welke prof je hoe aanpakt, welke lessen onmisbaar zijn? Vandaar dat er binnen VTK elk jaar een heus peter- en metersysteem op poten wordt gezet. Jouw peter of meter zorgt voor onmisbare tips, voor opgeloste oefeningen en wie weet ook voor een gezellige babbel of een schouder om op uit te huilen als je het even niet meer ziet zitten.

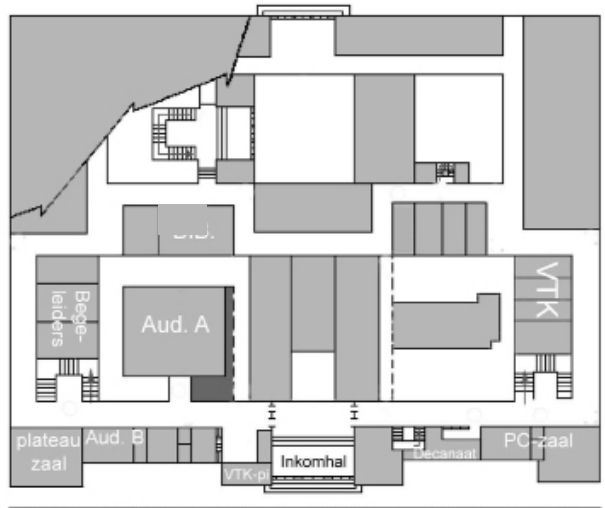
Klinkt dit alles als muziek in je oren? Kom dan zeker naar onze PeMe-avond op de tweede maandag van het academiejaar. Erna kunnen jullie samen gezellig afzakken naar onze goliarde, want daarvoor zijn het ook jullie peters en meters uiteraard!

Tegenwoordig staat alles al heel goed aangegeven door allerlei bordjes en wijzers, maar niet iedereen is nu eenmaal geboren met een goed gevoel voor oriëntatie. Voor deze arme sloebers hebben we hier een plattegrond van de gelijkvloers van de Plateau weergegeven.

Verder heb je ook nog:

## De eerste verdieping

Hier vind je de PC-klassen E, F en allerlei auditoria gaande van de letter F tot J. Ook de kleinere auditoria C t.e.m. E zijn hier te vinden. Voor auditoria K, L en N moet je hier ook zijn, maar deze zijn helaas iets moeilijker te vinden. Lang leve de pijltjes!



Jozef Plateaustraat



# Consument

## tips voor een gevarieerd uitgaansleven

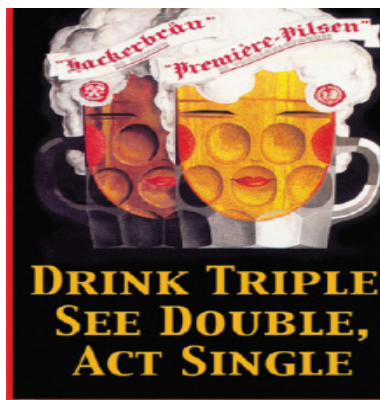
Jullie hebben allemaal voor een erg zware studie gekozen. Om deze tot een goed einde te kunnen brengen is het heel belangrijk om goed te ontspannen. In Gent is het uitgaansleven zeer uitgebreid en het biedt aan iedereen voldoende mogelijkheden tot ontspanning, voor ieder diertje zijn pleziertje.

### Rustige start

Voor de mensen die een gezellige avond op café in gedachten hebben, of voor zij die gewoon willen indrinken, kan je natuurlijk altijd terecht in ons eigenste stamcafé **The Porter House (1)**. Als VTK-lid krijg je er 6 pinten voor 9.5 euro of een Desperados voor 3 euro. Er zijn uiteraard nog meer keuzes: zo heb je bijvoorbeeld het **Kraaienest (2)**, moeder der studentencafés de **Salamander (3)** met de alombekende Rita en Pottie. Dan heb je ook nog de **Defoo (4)** en de **Backdoor (5)**, beide bekend om hun uitgebreide bierkaart en aangename achtergrondmuziek. Later op de avond heeft het ene café wat meer zatten dan het andere.

### Wat later op de avond

Als je uitgepraat bent of een zekere hoeveelheid alcohol overschreden hebt, is



het tijd om naar de overpoort te trekken! Daar zijn voldoende cafés waar je de benen kan strekken. Aanraders zijn 't **Kofschip (6)**, **Pere Totale (7)**, de **Pi-nuts (8)**, ... Het ene café is al wat meer marginaal dan het andere, maar dat hangt dan ook maar af van je eigen marginaliteit! Daarnaast organiseert zowat elke kring in het begin van het semsester zijn openingsfuij. Deze gaan door in de **Vooruit (9)** en zijn ook echte toppers!

In de Overpoort kan je ook werkelijk elke avond terecht. Voor zij die denken dat er enkel op donderdag een feestje is, ga zeker eens kijken op gelijk welke andere avond!

### Als tussendoortje

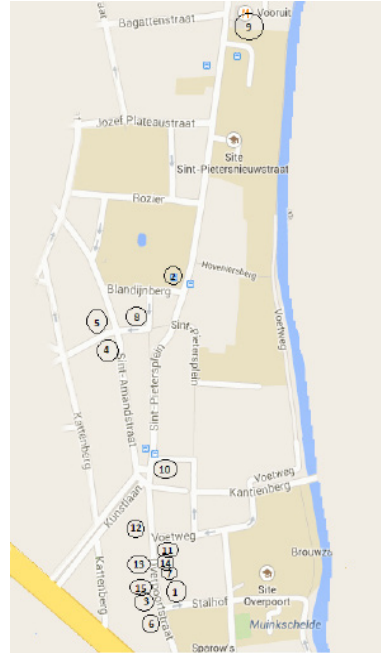
Het is een bekend gegeven dat men op een bepaald moment wel erg veel zin krijgt in een dosis minder gezonde etenswaren.

Wel, ook hier heeft Gent een antwoord op! Het bekendste frituur onder de studenten is ongetwijfeld 'de Julien' of officieel de **Gouden Saté (10)**. Zijn eigen samenstellingen kunnen iedereen bekoren, maar ook een bicky burger of een pak friet smaakt nergens zo goed. De meesten willen er gemakkelijk een uur voor aanschuiven. De **Sky-line (11)** is ongetwijfeld de goedkoopste frituur en je moet er zelden langer dan een kwartier wachten. Voor zij die zich van hun multiculturele kant willen laten zien, beveel

ik **Snack Tosi (12)** en pizzeria **Primadonna (13)** aan! Voor de echte hamburger ten slotte, voor je neus op een plaat gebakken, moet je terecht bij het **Hamburgerke (14)**.

**Ik ben een burgie/archie en zie het liever toch iets deftiger.**

Je kan dan natuurlijk altijd naar de **Culture Club (ver)** gaan, waar je wel met minder dan 30euro op een avond zéker niet toekomt. Ben je afgezet in de Overpoort en rijdt de shuttlebus niet, dan kan je ook nog altijd in de overpoort terecht. Daar heb je bijvoorbeeld **L'Etage (15)**. Veel meer kan ik daar echter niet over vertellen. Ik mijd deze cafés sinds ik er ben geweigerd met mijn zwembroek aan.





## LESROOSTER

Gemeenschappelijk gedeelte Bachelor of Science in de ingenieurswetenschappen

Academiejahr 2013-2014 semester 1 alle groepen

ONDERDEEL	MTI	WEEKEN	MAANDAG	DINSDAG	WOENSDAG	DONDERDAG	VRIJDAG	GROEP	WERKVORM	OPMERKINGEN	LOKAAL	
EB01140A Wetenschappelijke methodiek	1	1-3	10:00-16:00					1-8			PlaiRoz AUD A	
	1	1-3		08:30-11:30	16:00-19:00			B			PlaiRoz LES D2-4E	
	1	1-3	10:00-16:00	10:00-16:00	16:00-19:00	08:30-11:30		8			PlaiRoz LES D2-20	
EBINGW4.1 algemene oplosingsmethoden	1	1-3	10:00-16:00	10:00-16:00	16:00-19:00	08:30-11:30		2, 3, 4, 5, 6, 7	locatie: verspreid in lesruimte		PlaiRoz VSZ Steinh	
				08:30-11:30	16:00-19:00				Van Basse, locatie: hydraulica		RTB LES Langmuir	
				10:00-16:00					verplichte: differentiaal		RTB LES Labormat	
EB01150A Wetenschappelijke analyse & functies van één veranderlijke	1	1-3	10:00-16:00	10:00-16:00	16:00-19:00	08:30-11:30		1	werkcollege		PlaiRoz AUD G	
	1	2-3		17:30-19:00		16:00-19:00		1-8			PlaiRoz AUD A	
	1	2-3		10:00-16:00				6			PlaiRoz AUD Josef	
EB01150A Wetenschappelijke analyse & functies van één veranderlijke	1	4-12		14:30-16:00					werkcollege: PC-Matsoeningen		PlaiRoz PC B	
											PlaiRoz PC E	
											PlaiRoz PC F	
EB01150A Wetenschappelijke analyse & functies van één veranderlijke	1	4-12	Na afspraak							Uitleggesies: Weken 4-12 op dinsdag: 11:30-14:15		
	1	4-12		11:30-14:30					werkcollege: PC-Matsoeningen		PlaiRoz PC A	
	1	4-12	10:00-11:30	08:30-10:00	10:00-11:30	10:00-11:30			hoorcollege		PlaiRoz PC B	
EB0610A Ingeleidingsopdracht I	1	5,7,8,12		16:00-19:00					hoorcollege		PlaiRoz PC E	
									hoorcollege		PlaiRoz PC F	
									hoorcollege		PlaiRoz AUD A	
EB014620A Discrète wiskunde I	1	1-3	16:00-17:30	16:00-17:30	08:30-10:00				hoorcollege		PlaiRoz AUD A	
	1	4-12	14:30-19:00		14:30-19:00				praktijk		PlaiRoz AUD F	
	1	4,7,10,12	11:30-14:30						werkcollege: geleide oefeningen		PlaiRoz AUD A	
EB014620A Discrète wiskunde I	1	4,7,8,12	Na afspraak							Uitleggesies: Weken 4,7,10,12 op dinsdag: 11:30-		PlaiRoz PC A
											PlaiRoz PC B	
											PlaiRoz PC E	

# Lessenrooster Burgie

ONDERDEEL	MTI	WEEKEN	MAANDAG	DINSDAG	WOENSDAG	DONDERDAG	VRUDDAG	GROEP	WERKVORM	OPMERKINGEN	LOKAAL
	1	4,7,10,12	14.30-16.00						werkcollege: geleide oefeningen	13.00- en 13.30-14.00	PlaiRoz PC B PlaiRoz PC E PlaiRoz PC F PlaiRoz AUD A
	1	4-12			08.30-10.00	08.30-10.30			hoorcollege		PlaiRoz AUD A
	1	5,6,8,9,11	11.30-13.00 14.30-16.00						werkcollege: geleide oefeningen		PlaiRoz AUD A
	1	5,6,8,9,11			Na afspraak				Uitgesloten: Weeks 5,6,8,9,11 op afspraak 16.00-17.15		
ETHISMA Algemene schakelunde	1	1-12	08.30-10.00						hoorcollege	Uitgesloten op woensdag 11.30-14.15	PlaiRoz AUD A
	1	1-12			Na afspraak						
ETHISMA Informatica	1	1-3			16.00-17.30				hoorcollege		PlaiRoz AUD A
	1	1-3			11.30-13.00				hoorcollege		PlaiRoz AUD A
	1	1-3			14.30-16.00				hoorcollege		PlaiRoz AUD A
	1	4,6,9,11			16.00-19.30				hoorcollege		PlaiRoz AUD A PlaiRoz AUD E PlaiRoz AUD F
	1	4-12				11.30-14.30			hoorcollege		PlaiRoz AUD A PlaiRoz AUD D PlaiRoz AUD F
	1	4-12			10.00-11.30				hoorcollege		PlaiRoz AUD A
	1	4-12			08.30-10.00	14.30-16.00			hoorcollege		PlaiRoz AUD A
	1	1-12	10.00-11.30						hoorcollege		PlaiRoz AUD A
	1	1-12	11.30-14.30			11.30-14.30			werkcollege: PC-Macrotoelagen		PlaiRoz PC A PlaiRoz PC B PlaiRoz PC E PlaiRoz PC F
	1	1-12			Na afspraak				Uitgesloten op maandag 11.30-14.15		
ETHISMA Informatica	1	1-12	14.30-16.00		14.30-16.00				werkcollege: PC-Macrotoelagen		PlaiRoz PC B PlaiRoz PC E PlaiRoz PC F



## LESROOSTER

Bachelor of Science in de ingenieurwetenschappen: architectuur

Academiejaar 2013-2014 semester 1 alle groepen

ONDERDEEL	MT1	WEEKEN	MAANDAG	DINSDAG	WOENSDAG	DONERSDAG	VRIJDAG	GROEP	WERKVORM	OPMERKINGEN	LOKAAL	
<b>EBARCH17.1</b> algemene opleidingsonderdelen	1	1-12		08:30-11:30					hoorcollege		Coup. L. AUD Oehoe (E1.002)	
	1	1-12			11:30-13:00				werkcollege: gebouwen		Plan/Roz AUD I Plan/Roz AUD L	
	1	1-12				13:00-14:30			werkcollege: gebouwen		Plan/Roz AUD I	
	1	1-2	11:30-14:30						oefeningen: werkkollege-PC-Miscellaneous		Coup. L. PC A (A1.077) Coup. L. PC B (A1.068)	
	1	3-12	13:00-14:30						werkcollege: gebouwen		Plan/Roz AUD C Plan/Roz AUD I	
	1	3-12	11:30-13:00						werkcollege: gebouwen		Plan/Roz AUD C	
	1	1-12							oefeningen: werkkollege: gebouwen		Plan/Roz AUD N	
	1	1-12	14:30-17:30		10:00-13:00				hoorcollege: gebouwen		Plan/Roz AUD N	
	1	1-12	08:30-11:30						oefeningen: werkkollege: gebouwen	Practicum Natuurkunde	Plan/Roz AUD L	
	1	1-12	08:30-11:30						hoorcollege: gebouwen		Plan/Roz Aileier 1A Plan/Roz Aileier 1B	
	1	1-12	14:30-20:30						practicum		Plan/Roz Aileier 1A Plan/Roz Aileier 1B Plan/Roz Aileier 2 Plan/Roz Aileier N	
	<b>EBB0610A</b> Fysica 1	1	1-12							Na afpraak		Plan/Roz AUD L
1		1-12		11:30-13:00					hoorcollege		Plan/Roz AUD N	
1		1-12		14:30-17:30					werkcollege: gebouwen		Plan/Roz Aileier 1A Plan/Roz Aileier 1B	
1		1-12		14:30-17:30			08:30-11:30		oefeningen: werkkollege: gebouwen		Plan/Roz PC D Plan/Roz Aileier 1A Plan/Roz Aileier 1B	
<b>EBB0710A</b> Wiskunde en bouwkunde media 1		1	1-12							hoorcollege		Plan/Roz AUD L
		1	1-12							oefeningen: werkkollege: gebouwen		Plan/Roz AUD N
		1	1-12							oefeningen: werkkollege: gebouwen		Plan/Roz Aileier 1A Plan/Roz Aileier 1B
		1	1-12							oefeningen: werkkollege: gebouwen		Plan/Roz PC D Plan/Roz Aileier 1A Plan/Roz Aileier 1B



# Lessenrooster Archie

ONDERDEEL	MTI	WEEKEN	MAANDAG	DINSDAG	WOENSDAG	DONDERDAG	VRIJDAG	GROEP	WERKVORM	OPMERKINGEN	LOKAAAL
EB062/10A Inleiding tot de studiejaar	2	1-12			16:30-14:30				verplichte toetsingen		Pariroz AUD 0
EB063/10A Computerondersteunde toetsen 1	2	1-12				08:30-10:00			hoorcollege		Pariroz AUD D
EB067/10A Project 2	2	1-12				06:30-19:00			verplichte PC- toetsen		Pariroz PC D
EB068/10A Workshop 3	2	1-12			14:30-17:30				hoorcollege		Pariroz AUD N
EB069/10A	2	1-12	14:30-17:30						hoorcollege, toetsen toetsen		Pariroz AUD 0
EB071/10A Verplichte toetsen 1	2	2-12		11:30-14:30		17:30-19:00			verplichte PC- kassettelingen		Pariroz PC E Pariroz PC F Pariroz AUD L
EB072/10A Oefeningen 2	2	1-12	08:30-11:30						hoorcollege		Pariroz AUD L
EB074/10A Geschiedenis van de laboratuurbou	2	1-12			10:00-11:30				hoorcollege		Pariroz AUD N
EB075/10A Verplichte toetsen 2	2	1-12	08:30-10:00						hoorcollege		Pariroz AUD N
EB076/10A Verplichte toetsen 2 groepen	3	1-12	08:30-20:30						toetsen	Vanaf 9u	Pariroz Alster 2
EB077/10A	3	1-12				10:00-13:00			hoorcollege		Pariroz AUD L
EB078/10A	3	1-12			06:30-11:30			1	hoorcollege		Pariroz PC E Pariroz PC F Pariroz PC D
EB079/10A	3	1-6,8-10				14:30-17:30		20	verplichte	Erfas voor studenten Bouwkunde	
EB080/10A Statistiek en gegevensverwerking	3	1-12	14:30-16:30						hoorcollege		Pariroz AUD N
EB081/10A	3	1-8	16:00-17:30						verplichte oefeningen		Pariroz AUD N
EB082/10A	3	9-12	16:00-17:30						verplichte PC- kassettelingen, verplichte toetsen		Pariroz AUD N Pariroz PC E Pariroz PC F Pariroz PC F
EB083/10A	3	9-12	17:30-19:00						toetsen PC- kassettelingen		Pariroz PC E Pariroz PC F Pariroz AUD F
EB084/10A	3	1-12				06:30-11:30			hoorcollege		Pariroz AUD L
EB085/10A	3	1-12				08:30-10:00			hoorcollege		Pariroz Alster 2
EB086/10A	3	1-12				14:30-17:30		1	project		Pariroz Alster 1A Pariroz Alster 1B Pariroz Alster 1C Pariroz Alster 1D Pariroz Alster 1E Pariroz Alster 1F Pariroz Alster 1G Pariroz Alster 1H Pariroz Alster 1I Pariroz Alster 1J Pariroz Alster 1K Pariroz Alster 1L Pariroz Alster 1M Pariroz Alster 1N Pariroz Alster 1O Pariroz Alster 1P Pariroz Alster 1Q Pariroz Alster 1R Pariroz Alster 1S Pariroz Alster 1T Pariroz Alster 1U Pariroz Alster 1V Pariroz Alster 1W Pariroz Alster 1X Pariroz Alster 1Y Pariroz Alster 1Z
EB087/10A	3	1-12				14:30-17:30			practicum		Pariroz Alster 1A Pariroz Alster 1B Pariroz Alster 1C Pariroz Alster 1D Pariroz Alster 1E Pariroz Alster 1F Pariroz Alster 1G Pariroz Alster 1H Pariroz Alster 1I Pariroz Alster 1J Pariroz Alster 1K Pariroz Alster 1L Pariroz Alster 1M Pariroz Alster 1N Pariroz Alster 1O Pariroz Alster 1P Pariroz Alster 1Q Pariroz Alster 1R Pariroz Alster 1S Pariroz Alster 1T Pariroz Alster 1U Pariroz Alster 1V Pariroz Alster 1W Pariroz Alster 1X Pariroz Alster 1Y Pariroz Alster 1Z
EB088/10A	3	1-12	10:00-13:00 14:30-17:30						toetsen		Pariroz Alster 1A Pariroz Alster 1B Pariroz Alster 1C Pariroz Alster 1D Pariroz Alster 1E Pariroz Alster 1F Pariroz Alster 1G Pariroz Alster 1H Pariroz Alster 1I Pariroz Alster 1J Pariroz Alster 1K Pariroz Alster 1L Pariroz Alster 1M Pariroz Alster 1N Pariroz Alster 1O Pariroz Alster 1P Pariroz Alster 1Q Pariroz Alster 1R Pariroz Alster 1S Pariroz Alster 1T Pariroz Alster 1U Pariroz Alster 1V Pariroz Alster 1W Pariroz Alster 1X Pariroz Alster 1Y Pariroz Alster 1Z
EBARCH17.2 Inzetsymbolen	1-19				11:30-13:00				toetsen		Archieven 001 - DC
EB089/10A	MTI	WEEKEN	MAANDAG	DINSDAG	WOENSDAG	DONDERDAG	VRIJDAG	GROEP	WERKVORM	OPMERKINGEN	LOKAAAL
EB090/10A		1-12			10:00-11:30				toetsen hoorcollege		Archieven 304 - AUD Magiël
EB091/10A		1-12	10:00-13:00						hoorcollege		Bis AUD E
EB092/10A		1-12				16:30-14:30			hoorcollege		Pariroz AUD L

# Burgieproffen

## Wie zijn ze? Wat geven ze?

### Professor Hendrik Van Landeghem Bedrijfskunde

Deze professor weet al vanaf zijn eerste les de studenten voor zich te winnen. Sympathiek, dynamisch en boeiend zijn enkele woorden die spontaan met hem geassocieerd worden! Door te noteren en goed op te letten tijdens zijn lessen is het examen al half gewonnen!



### Professor Christophe Leys Natuurkunde 1

Deze heer weet perfect waarover hij doceert, waardoor zijn slides soms iets té beknopt zijn voor de leken onder ons. Goed opletten is dus zeker een vereiste om het onderste uit de kan te halen bij deze lessen. Maar wees gerust, het handboek - dat je kan verkrijgen in VTK-Pi - biedt de nodige verduidelijking. Een gewaarschuwd man is er twee waard; knoop daarom deze boodschap in jullie oren! Het is niet omdat het examen deels meerkeuze is, dat je daardoor de fout mag maken om het te onderschatten!



### Professor Gert de Cooman Waarschijnlijkheidsrekening en Statistiek



Met kansrekening worden we van jongs-af-aan geconfronteerd, maar statistiek? Nu moet er een alarmbelletje bij iedereen afgaan! In zowat alle faculteiten is het vak statistiek een buisvak, dat is bij ons niet anders.

Tijdens de theorielessen is het soms moeilijk om aandachtig te blijven, maar deze zijn gelukkig niet het zwaartepunt van het examen. Zoals bij de meeste andere vakken is het maken van oefeningen de sleutel tot succes!



## Professor Bart Dhoedt Informatica

Vooral voor diegenen onder ons, wiens natuurlijke habitat de computerzaal is, zullen deze professor en diens manier van lesgeven waarden. Niet alleen kent hij zijn vak van kop tot teen, hij weet bovendien ook zijn kennis over te brengen! M.b.v. overzichtelijke slides leidt hij je door de wonderde wereld van het programmeren. Maar het is een vak dat heel wat moeite kost; elke week moet je mee zijn met de stof, of je zit daar in de pc-klas voor piet snot. Maak oefeningen tot je er 's nachts van droomt! Want de oefeningen op het examen



zijn geen lachertje, om nog maar over de tijdsdruk te zwijgen....

## Professor Kim Verbeken Materiaaltechnologie

Dit vak zal ongetwijfeld een basis vormen voor je verdere studies. Het gedrag en de eigenschappen van materialen, is nu eenmaal van fundamenteel belang voor ieder onder ons. Het is het tweede jaar dat prof. Verbeken dit vak geeft, maar hij heeft al veel ervaring uit de hogere jaren. Daar staat hij bekend als een enthousiaste prof, die niet bang is van humor en zelfs de saaiste lessen toch op een of andere manier boeiend weet te maken.



I CAN'T. THIS IS IMPORTANT.  
WHAT?  
SOMEONE IS WRONG ON THE INTERNET.



## Professor Mario Pickavet Discrete Wiskunde



Elke student die ooit les van deze professor heeft gehad, kan en zal dit beamen: professor Pickavet is de lieve teddybeer onder de proffen. Om het ietwat discreet te zeggen: hij is een toffe prof met een goede, niet al te complexe cursus! Veel

studenten vinden dat zowel het theorie- als het oefeningsexamen vrij gemakkelijk zijn. Maar zoals bij elk vak hou je best de cursus grondig bij. Zeker als je weet dat er nog veel studenten niet slagen voor dit vak. Onderschat een vak dus nooit!

## **Professor Marie-Françoise Reyniers** **Algemene Scheikunde**



Deze professor is er eentje uit duizenden! Vanaf de eerste dag van je unieffleven is ze ongetwijfeld iedereen favoriete prof! Tijdens haar - ondertussen al - befaamde colleges hangt het volledige auditorium aan haar lippen, terwijl ze ondertussen van haar vertrouwde Cola Light sipt.


Wanneer ze haar goede cursus piekfijn uitlegt, stroomt de sympathie van haar af. Kortom, je voelt je dus direct op je gemak! Aarzel dan ook niet om uitleg te vragen, ze heeft niets liever dan dat je haar vak volledig onder de knie krijgt! Ook over alle andere universiteit-gerelateerde zaken is zij het aanspreekpunt van alle professoren van het eerste jaar.

De prof zet zich tijdens de oefeninglessen ten volle in om jullie stapje voor stapje dichter te brengen bij het volledig kennen en begrijpen van scheikunde. Dit gaat natuurlijk echter niet zonder dat jullie zich van jullie kant ook inzetten. Geen paniek als je na een avondje uit niet meer de moeite kunt opbrengen om voorbeeldige notities

te maken; alles staat klaar en duidelijk in de cursus en haar flashy slides komen online. Goed opletten en vooral begrijpen is het belangrijkste tijdens haar lessen.

## **Professor Hennie De Schepper** **Wiskundige analyse I** **Wiskundige analyse II** **Meetkunde & Lineaire Algebra** **Wiskundige basistechniek**

Als één van de geringe vrouwelijke docenten van ons proffenkorps, brengt zij de 'fun' in 'fun-cties' met onder andere het - niet te onderschatten - vak: 'Meetkunde & Lineaire Algebra' (op 8 studiepunten!) en ook het vak: 'Analyse I; functies van een veranderlijke'.



Haar lessen zijn een must, niet alleen omdat deze haar erg compacte cursus meer duiding geven, maar tevens omdat deze extra informatie bevatten. Zo worden er in de les vaak extra voorbeelden uitgewerkt, waardoor je een beter inzicht verwerft in de leerstof.

Hoewel haar examens de gemiddelde student bloed, zweet en tranen kosten en dus als moeilijk tot gewoonweg zéér moeilijk beschouwd worden, is professor De Schepper zeer redelijk. Zo geeft ze immers punten op je correcte werkwijze ook al kon je de oplossing niet vinden.

Haar gezag is tevens legendarisch en menig student werd dan ook al door haar vriendelijk verzocht stante pede het auditorium te verlaten. Wees dus waakzaam en vooral voorbeeldig braaf in haar lessen! Zo streng als ze in het auditorium is, zo behulpzaam is ze tijdens de uitlegssessies, wees dus zeker niet bang om haar een bezoekje te brengen!

## **Professor Kristiaan Neyts Ingenieursproject I**




Ondertussen hebben de meesten onder jullie al iets gehoord over dit 'ingenieursproject'. Dit vak is ontstaan met als doel al vanaf het eerste jaar de praktische kant van deze studies aan te tonen.

Bovendien wordt er van jou verondersteld dat je in een team kunt samenwerken. Niet

alleen moet je een bepaald onderwerp onderzoeken, je moet tevens experimenten uitvoeren, de resultaten bespreken en deze dan ook voorstellen aan een jury. Een hoop werk dus, maar dit concept wordt door het gros van de studenten positief onthaald.

Dat waren ze dan, veel succes ermee!



# Archieproffen

Wie zijn ze? Wat geven ze?

## **Professor Jean-Pierre Ottoy**

**Wiskunde I**  
**Wiskunde II**



Hij doceert al 30 jaar en zijn lessen zijn wat aan de saaie kant. Buiten zijn lestijd is hij echter een echte lolbroek... Als rasechte Gentenaar is hij soms moeilijk te verstaan. Naar de les gaan is toch de opdracht, want hij maakt duidelijk welke bewijzen belangrijk zijn.

## **Professor Emiel De Kooning**

**Architectuuractualia 1**

De enige echte expo-58-man! Zijn lessen zijn een beetje 'niet echt boeiend' door zijn gekende verstrooidheid, maar toch wel belangrijk: dit zogezegde warhoofd durft wel eens lesmateriaal uit te delen, die noch op internet, noch in de cursus staat! Als je niet geslaagd bent in 1<sup>ste</sup> zit (schriftelijk) wacht je in 2<sup>de</sup> zit een gezellig koffieklets-mondeling examen op.



## **Professor Eric Laermans**

**Informatica**

Hij leidt je in, in de wereld van hardware, Excel, Word,... waarbij je spontaan denkt 'heb ik dit nog niet eerder geleerd'? Lekker relax vak dus. Maar pas op: op het schriftelijke examen



moet je wel Excel - programmaatjes schrijven op papier! Daarom moet je het wel goed kennen. Welkom in de wereld der computers...

## **Professor Dirk De Meyer**

**Architectuurgeschiedenis 1**

Als je nog niet begeistert zou zijn door architectuur, dan zal professor De Meyer je alleszins een passie voor bouwwerken bezorgen! Ook hij is een echte lolbroek: hij test je kennis van het Italiaans door namen van Italiaanse architecten en gebouwen zo snel mogelijk uit te spreken en dan nooit meer te herhalen. Wel onthouden dat dit hét moordende buisvak is. Enorm veel blokken luidt de opdracht!



## **Professor Jan Belis**

**Statica van constructies**



Deze professor dankt zijn populariteit niet alleen aan zijn looks, maar vooral aan zijn dynamische leswijze. Dit vak be schouwt men als een compilatie van hoofdstukken uit

andere cursussen, die dit jaar aan jullie neus zullen voorbijgaan. In het algemeen wordt dit vak als niet te moeilijk bestempeld.

## **Professor Firmin Mees** **Ontwerpleer 1**



Dit is echt een gemakkelijk vak. De theorielessen zijn niks meer dan alleen wat fotootjes en tekeningen waardoor het examen op een namiddag te leren is. Er zijn ook wel wat opdrachtjes tijdens het jaar, maar als je een beetje moeite doet, heb je daarvoor met gemak een 14. Prijs jezelf gelukkig dat Ontwerpleer 2, 3 en 4 ook nog bestaan!

## **Professor Steven Van Dessel** **Inleiding tot bouwtechnisch ontwerpen**

Deze professor introduceert je voor het eerst in de wondere wereld van 'de bouw'! Dit vak vormt een aangename afwisseling met theorievakken zoals wiskunde. Maar toch, onthoud dit: je bouwverslag en slimme constructie zijn sowieso belangrijk, bij welke prof dan ook! Geniet ervan; geloof me of niet: die cursus blijft voor eeuwig op je boekenplank staan.



## **Professor Guy Chatel** **Architectuurontwerp 1** **Waarneming en Beeldende Media 1**



Architectuurontwerp is hét archievak en vergt daardoor ook veel tijd en werk. Weet wel: "alle begin is moeilijk". Je zal bij je eerste opdrachten niet direct begrijpen wat de assistenten nu precies in hemelsnaam van je verwachten! Maar gestaag doorheen het semester, groeit het besef hoe je de zaak moet aanpakken. 'Waarneming en beeldende media', of kortweg 'tekenles', vraagt door de oefeningen veel tijd. Maar dit neemt niet weg dat het zeer populair is onder de studenten.

## **Professor Christophe Leys** **Natuurkunde 1**

Deze heer weet duidelijk waarover hij doceert, waardoor zijn slides soms iets té beknopt zijn voor de leken onder ons. Goed opletten is dus zeker een vereiste om het onderste uit de kan te halen bij deze lessen. Maar wees gerust, het handboek - dat je kan verkrijgen in VTK-Pi - biedt de nodige verduidelijking. Een gewaarschuwd man is er twee waard; knoop daarom deze boodschap in jullie oren! Het is niet omdat het examen deels meerkeuze is, dat je daardoor de fout mag maken om het te onderschatten!



# The mind of an archie

een woordje uitleg van een archie in spe

Architectuur, voor het oog van een buitenstaander een fulltime bezigheid: originele ideeën spuien, deze vluchtig neerpennen en vlotjes vertalen tot de gepaste IT-omgeving, vervolgens de nodige materialen bijeenprokkelen, wat knip-, lijm- en plakwerk verrichten en hop daar rijst weeral eens een creatief ontwerp op uit het niets!

## Tekenmateriaal

In de eerste weken van het schooljaar kan je in VTK-Pi een basispakket met tekenmateriaal aankopen. **Die worden aangekocht in groten getale, wat een pak verschil maakt voor jouw portefeuille (of die van jouw ouders).**

Een A3-tekenplank hoeft zeker niet aangekocht te worden. Pennetjes zijn ook niet nodig, met stiftpen komt je al een heel eind, bovendien is met stiftpen tekenen veel eenvoudiger.

## Plotten

Wil je goedkoop plotten, dan kan dat superdicht bij huis, en dit op de tweede verdieping van de Plateau in het zogenaamd 'plotkot'. Van A3 tot A0 op de rol, van zwart/wit-lijnwerk tot render in kleur, de mogelijkheden zijn enorm. Plotfiles maak je thuis of in de

computerklas aan. De computer die de plotter stuurt beschikt over een internetverbinding, een cd-station en usb-poorten.


Tarieven variëren van 1 Euro voor A3-lijnwerk in kleur, tot 10 euro voor A0-render in kleur. Voor A3-zwartwit wordt aangeraden een printaccount te openen aan de pc-classes.

Meer info over plotfiles, instellingen, kostprijs en andere richtlijnen vind je op de site van de vakgroep Architectuur en Stedenbouw: <http://www.architectuur.ugent.be/onderwijs/faciliteiten/plotter/>

Uiteraard kan je ook elders plotten als de rij net iets te lang is naar je zin. Let wel: de prijzen swingen dan wel de pan uit. Enkele nuttige adressen vind je hiernaast.

## MAQUETTEMATERIAAL

Ook geven we nog enkele nuttige adressen om maquettebenodigheden aan te kopen, maar natuurlijk kan de plaatselijke BRICO ook soelaas brengen als je laatste tube lijm leeg is in een jury-voorbereidings-weekend. Natuurlijk zijn huis-, tuin- en keuken vaak een dankbare bron aan materiaal: krimpfolie, tandenstokers, kopspeeldjes, watten, ijzerdraad,... je kan het zo gek niet bedenken of het lijkt je nuttig.





# The mind of the archie

## SCANNEN

Als je wil scannen kan je ook op de **vakgroep architectuur en stedenbouw** terecht. In de bibliotheek vind je twee A4-scanners, steeds vrij ter beschikking.

**REPRODUCT:**  
Voskenslaan 205  
9000 Gent  
09 265 81 81  
[www.reproduct.be](http://www.reproduct.be)

**DE NOBELE:**  
Citadellaan 26  
9000 Gent  
09 222 55 69  
[www.denobele.be](http://www.denobele.be)

**LESAFFRE:**  
Onderbergen 76A  
9000 Gent  
09 233 33 06

**SCHLEIPER:**  
Ajuinlei 13  
9000 Gent  
09 233 03 53

## ARCHITECTUURBOEKEN

**Copyright Kunst en Architectuur**  
Jakobijnenstraat 8  
9000 Gent  
09 223 57 94  
[info@copyrightbookshop.be](mailto:info@copyrightbookshop.be)

**De Slegte (2<sup>de</sup> handsboeken)**  
Voldersstraat 7  
9000 Gent  
09225 59 18

CAD MONKEY,  
DID YOU FINISH  
THE DESIGN FOR  
TOMORROW?

NO.

I'M WAITING UNTIL  
THE LAST MINUTE SO  
YOU WON'T HAVE  
TIME TO ASK FOR  
UNNECESSARY  
CHANGES.

I'M A STEP AHEAD  
OF HIM - THE  
DESIGN ITSELF  
IS UNNECESSARY.

Een ingenieursstudent zonder PC is als een café zonder bier. Internet is alomtegenwoordig en heel wat proffen zetten dan ook nuttige informatie op het net. Daarnaast vind je ook nog informatie die van pas kan komen in je academische loopbaan. Hieronder alvast de belangrijkste links.

## **Minerva**

Dit is de officiële digitale leeromgeving van de Universiteit Gent. Je kunt inloggen met je account die je bij je inschrijving kreeg. Hier vind je alle informatie over de lessen als ook bestanden die gebruikt werden tijdens de les. <https://minerva.ugent.be>



## **OASIS**

OASIS is de elektronische studentenadministratie van de FEA. Hier dien je jouw curriculum in, kan je verschillende attesten downloaden én hier zullen ook je examenpunten op verschijnen.

<http://oasis.ugent.be>

## **VTK-studiehulp**

Een site voor studenten door studenten. Hier moet je zijn om te weten hoe je een vak best aanpakt. Heb je zelf tips, dan kun je dit hier ook kwijt. Onder het motto "Help elkaar!".

<http://vtk.ugent.be/wiki>

## **UGent WebMail**

Bij je inschrijving heb je een e-mailaccount en een webmap gekregen. Dit is het adres waarop je je e-mail kan controleren. Regelmatig checken is de boodschap want UGent durft wel eens belangrijke informatie hierheen te sturen. Niets houdt je tegen om deze emails te forwarden naar je gmail bvb. .

<https://webmail.ugent.be/mail/>

## **Academische kalender**

Al benieuwd naar de vakantiedagen of de examenperiode? Dit is de officiële kalender van de faculteit.

<http://www.ugent.be/student/nl/studeren/opleidingen-lessen-examens/kalender>

## **Elektronisch Telefoonboek**

Als je al meerdere mails verstuurd hebt naar je prof en je krijgt maar geen antwoord, dan kan je hier zijn of haar telefoonnummer vinden op:

<http://www.ugent.be/portal/phonebook>

## Studiebegeleiding

Ben je op zoek naar een andere studiemethode? Vraag je je af hoe je best een studieplanning opstelt? Heb je vragen over hoe je beter kan studeren en examens voorbereiden? Wacht niet te lang en kom zeker langs. Ook studenten met examenvrees, -stress, uitstelgedrag, gebrek aan zelfvertrouwen zijn welkom. Bovendien kunnen na elk semester je resultaten en studievordering individueel besproken worden. Ook informatie over het onderwijs- en examenreglement kan verkregen worden.

## Trajectbegeleiding

Tijdens je traject tot Master in de Ingenieurswetenschappen moet je keuzes maken. Je bent welkom om hier-overtekomen praten. Daarnaast kan je uitgebreid je mogelijkheden (zoals GIT, cumul, bissen,... ) komen bespreken als je studies minder vlot verlopen dan gehoopt. Ook voor informatie over een eventuele verandering van richting, zowel binnen als buiten de Faculteit Ingenieurswetenschappen, kan je bij de studietrajectbegeleider terecht. Zelfs met vragen over je keuzevakken kun je hier aankloppen.

## Jouw studie- en trajectbegeleider:

Katrien Rotman  
Lokaal A 0.22  
studietraject.fea@ugent.be

## Fietsenherstelplaats

Dé fiets, het vervoersmiddel bij uitstek voor elke student. In de fietsenherstelplaats van UGent kun je tegen gezonde prijzen onderdelen kopen en kun je je (gratis) laten bijstaan door mensen die er iets van kennen.

## Studentenartsen

Medische probleempjes? De universiteit zorgt voor u. Heb je soms een probleem van medische aard waarmee je elders niet terecht kan, deze gediplomeerde huisartsen zijn vertrouwd met het studentenpubliek (en een stuk goedkoper dan de andere).

<http://www.ugent.be/student/nl/meer-dan-studeren/gezondheid/studentenartsen.htm>



# Lifestyle

## niet te missen activiteiten

Zoals je wel zal merken, heeft VTK een gigantische waaier aan activiteiten voor jullie klaar. Sport, cultuur, feest, LAN-parties, panels,... We hebben werkelijk voor elk wat wils. Daarom leek het ons wel nuttig jullie alvast een voorproefje te geven, met de belangrijkste activiteiten van de eerste weken en de rest van het jaar. Hier komt ie dan...

### maandag 23 september

**Onthaalontbijt:** De eerste dag van het academiejaar! Vanaf 8 uur verwennen we jou in de hal van de plateau met verse koffiekoeken, chocomelk en fruitsap! Njammie!



**Openingsgoliarde:** Elke maandag zakken we af naar ons stamcafé 'The Porter House'. Deze eerste goliarde van het schooljaar gaat echter door in de Twitch en zal ongetwijfeld weer een spetterend feestje worden.

### dinsdag 24 september

**Bierfietsen:** Bier drinken op een fiets! In ons eigenste Gent dan nog wel! Schrijf je voor deze activiteit maar vlug in op onze website.

### woensdag 25 september

**Student Kick-Off:** Gigantisch studentenfeest op het Sint-Pietersplein om het begin van het academiejaar goed in te zetten. Dit jaar met optredens van o.a. 2-Fabiola, les Truttés, Regi,...



### donderdag 26 september

**Sport Kick-off:** Ons sportteam heeft gezorgd voor een heus Drysurfcontest, Ping Pong Bar en nog veel meer! Of je nu wil meedoen of gewoon wat met je medestudenten wil lachen, kom een kijkje nemen op de parking voor de Plateau en maak kennis met VTK Sport!

### maandag 30 september

**PeMe-avond:** Niet te missen onthaalactiviteit! Meer info op pagina 26.



### dinsdag 1 oktober

**Openingscantus:** Studentikozer kan gewoon niet! Een cantus is iets wat je als student gewoon ooit in je leven moet hebben meegemaakt. Deze openingscantus begint speciaal voor jullie iets vroeger met een korte uitleg over wat 'done' en 'not done' is.

### donderdag 24 oktober

**Quiz:** Elk jaar organiseert ons cultuurteam een fantastische quiz, met nog fantastischere prijzen. Zin om je kans te wagen? Schrijf je zeker in! Wel niet overmoedig worden: het niveau is niet van de poes.

## dinsdag 22 oktober

**Openingsfuif:** De openingsfuif van VTK, in de Vooruit, is traditioneel één van de betere studentenfeesten van het jaar, en dat zal dit jaar niet anders zijn, met als special act Christ'of, de winnaar van My Name Is Michael! Uiteraard zijn de zowel inkom als drankprijzen zeer studentikoos.

### en verder in het 1ste semester...

**De doop:** Om je zelf te laten dopen zal je nog een jaartje moeten wachten, maar ondertussen kan je wel al genieten van hilarische taferelen en tal van lekkers dat voor spot goedkope prijzen wordt verkocht in de hal van de Plateau door arme schachtjes die wat geld moeten verdienen.



### en nog verder in het 2de semester...

**Lentefuif:** Na de ongetwijfeld legendarische openingsfuif doen we het nog eens over, en nu in de lente! Verwacht maar even studentikoze prijzen en even zotte acts.

**De VTK-show:** Een spetterende mix van theater, dans, muziek, en vooral inside jokes over archies, burgies, en hun proffen.

**Galabal:** Hét uithangbord van VTK, waar we de rest van Gent kunnen laten zien waar het geld en de mooie vrouwen zitten. Op de prachtige locatie Salons

Mantovani, met vooral heel veel decadentie.

**12-urenloop:** De naam zegt het zelf, gedurende 12 uren worden er rondjes gelopen rond het Sint-Pietersplein. De kring met het meeste aantal rondjes wint eeuwige roem. Vorig jaar mochten wij deze eer opstrijken! Verder is er gewoon heel veel leuke randanimatie, bier, en muziek!



### Elke week te doen

**Goliarde:** Elke maandag krijg je als VTK-lid een gratis bonnetje in The Porter House alsook de kans om bij te babbelen met mede-burgies en -archies.

**Lopen met VTK:** Als burgie laat je conditie soms te wensen over, en VTK zou VTK niet zijn als we daar niets op hadden gevonden. Loop op maandagavond mee een toetje rond de Watersportbaan, voel je trots over de verbrande calorieën, en drink deze er daarna meteen weer bij op de Goliarde!



# Dankwoordje



Zo'n schitterend Onthaalcivilieke maakt zichzelf natuurlijk niet. Daarom willen we graag nog een aantal mensen bedenken die er hun tijd in gestoken hebben:



**Decaan Rik Van de Walle** en onze allerliefste Praeses **Wouter Tielemans** voor het schrijven van bijzonder boeiende voorwoordjes.



**Interne '11-'12** en **Interne '12-'13** voor het afleveren van een schitterende basis voor dit bangelijke Onthaalcivilieke.



**FRiS**, **Cursus** en **Web** om ons ten gronde uit te leggen wat zij voor ons kunnen doen.



**Google**, voor de shitload aan comics en lolcats (en ietwat erotische, verwante zoekresultaten).



# VTK SPORT KICK OFF

26/09/13

12U-18U

PARKING PLATEAU

HOE LANG  
KAN JIJ OP DE  
SURFPLANK  
BLIJVEN STAAN ?

PING/BEERPONG  
DRYSURFCONTEST  
BOOZE AND BEATS



# TOPCOPY NV



**MAAK EEN SPRONG VOORWAARTS!**

**WWW.TOPCOPY.BE**

**INFO@TOPCOPY.BE**

**0 9 . 2 2 3 . 4 8 . 2 2**