



't Onthaalcivielke



HOT OR NOT

het VTK-praesidium
in een notendop

LIFESTYLE

niet te missen
activiteiten

TECHNOLOGIE

het digitale doolhof
van de faculteit

CONSUMENT

típs voor een gevarieerd
uitgaansleven

BOOKTALK

cursussen om bij
te smelten

SPECIAL

het Plateau-
grondje



VTK OPENINGSFUIF

BARTKAELL



**23 OKTOBER
VOORUIT**

INHOUDSTAFEL

De Decaan spreekt...	4
De Praeses brabbelt...	6
Interne preekt...	7
Programma	8
Het Praesidium... hot or not?	10
De Ombudsdienst	17
FRÍŠ	18
DICT en de digitale doolhof van de faculteit	20
De VTK Cursusdienst	22
VTK Online	24
Peter- en Meteravond	26
Plateaugrondje	27
Consument: tips voor een gevarieerd uitgaansleven	28
Lessenroosters	30
TopCopy	33
Burgieproffen	34
Archieproffen	38
The mind of the archie: uitleg van een archie in spe	40
Handige links	42
Lifestyle: niet te missen activiteiten	44



Beste student(e),

Ik wil jou in naam van alle collega's, medewerkers en medestudenten van de faculteit Ingenieurswetenschappen en Architectuur van harte welkom heten in onze faculteit. Je bent nu een van onze studenten burgerlijk ingenieur(-architect), of je volgt een aanvullende opleiding in onze faculteit. We zijn oprecht trots omdat je onze faculteit koos als de plek waar je de komende jaren een opleiding zal volgen.

De studenten die vandaag het eerste bachelorjaar aanvatten, voelen zich misschien wat onwennig. Er is ongetwijfeld nieuwsgierigheid, en 'goesting' om eraan te beginnen. Maar misschien is er ook wat schrik? Want hoe je het ook draait of keert, je komt in een heel nieuwe omgeving terecht. Een zeer uitdagende omgeving bovendien, waarin je af en toe op je grenzen zal botsen. Wees alvast van één ding overtuigd: we staan met z'n allen paraat om jou dag in dag uit te begeleiden en te helpen. Je vat vandaag weliswaar een stevige tocht aan, maar je hoeft die tocht niet in je eentje af te

leggen; er staan tal van gidsen voor je klaar. Neem contact op met je professoren en hun medewerkers als je iets niet goed begrijpt. Stel vragen! In de eerste bachelorjaren kan je bovendien terecht bij de monitoraatscel, niet alleen voor vakinhoudelijke begeleiding maar ook voor advies omtrent je studiemethode, het opmaken van een studieplanning, specifieke voorbereiding op evaluaties, omgaan met tijdsdruk, ...

We verwelkomen ook een groot aantal nieuwe studenten die reeds een bachelor- of masterdiploma behaalden in een andere faculteit, universiteit of hogeschool, en vervolgens een van onze masteropleidingen zullen volgen. Hoewel jij al heel wat ervaring op zak hebt, is onze faculteit ook voor jou een nieuwe leer- en leefomgeving. Onze professoren, hun medewerkers en je medestudenten zullen er alles aan doen om jou vlot te integreren in onze faculteit.

Onze opleidingen richten zich op talentvolle studenten met een uitgesproken technisch-wetenschappelijke interesse. Het is onze ambitie om jou op te leiden tot een burgerlijk ingenieur(-architect) die in staat is om grensverleggende opdrachten tot een goed einde te brengen. Je zal niet alleen gebruik maken van bestaande kennis; het zal ook aan jou zijn om op termijn nieuwe kennis, systemen, toepassingen, ... te creëren. Die ambitie kan natuurlijk niet zomaar gerealiseerd worden. Ze kan alleen waargemaakt worden via studietrajecten die stuk voor stuk veeleisend zijn. Laat ons dus eerlijk en duidelijk zijn: we vragen de komende jaren een grote inspanning van jou!

Pardon, veeleisend studietraject? Hoezo, grote inspanning? Betekent dit dat er absol-

uut geen tijd mag vrijgemaakt worden voor ontspanning, voor familie en vrienden, of voor hobby's? Natúúrlijk mag (en moet) daar tijd voor vrijgemaakt worden! Maar je zal hoe dan ook heel wat tijd moeten stoppen in je studie. En... ook bij ons geldt het motto 'goed begonnen is half gewonnen'. Wacht niet tot de eerste ondervragingen eraan komen om de leerstof te verwerken. Vlieg er integendeel meteen in en hou vol, ook wanneer het eens wat moeilijker gaat!

Hou hierbij steeds het uiteindelijke doel voor ogen: je vorming tot burgerlijk ingenieur of burgerlijk ingenieur-architect, die door 'de buitenwereld' bijzonder hoog wordt ingeschat. Een van onze studietrajecten succesvol doorlopen, houdt in dat je een breed opgeleide ingenieur(-architect) wordt, die niet alleen inzicht heeft in een specifieke ingenieursdiscipline maar ook aandacht heeft voor strategische en/of sociale aspecten zoals duurzaamheid, impact van technologische keuzes op mens en maatschappij, bedrijfseconomische aspecten, enz.

Kortom, we hopen dat jullie binnen enkele jaren onze plechtige promotiezitting zullen verlaten als bijzonder goed opgeleide ingenieurs(-architecten), én als fijne mensen die niet louter op zichzelf gericht zijn maar integendeel ook veel aandacht hebben voor de noden/vragen/belangen van hun omgeving.

Als student van de faculteit Ingenieurswetenschappen en Architectuur maak je deel uit van een van de grootste faculteiten van de Universiteit Gent. Onze faculteit telt ongeveer 2.800 studenten, 170 professoren, 70 gastprofessoren, 900 onderzoekers en 190 administratief en technisch medewerkers.

Het zijn uiteraard niet alleen de professoren en hun medewerkers die een bijdrage zullen leveren tot jouw vorming en ontwikkeling. Je dagelijkse leefomgeving en je medestudenten zullen eveneens een bijzonder belangrijke rol spelen. We zijn sinds vele jaren trots op onze facultaire studentenverenigingen, de Vlaamse Technische Kring (VTK) en De Loeiende Koe (DLK): ga zeker eens snuisteren in de talrijke diensten en activiteiten die worden aangeboden door deze bijzonder goed georganiseerde studentenverenigingen!

Er is nog zoveel meer te vertellen, want onze faculteit heeft nog zoveel meer te bieden. Maar dat ontdek je gaandeweg wel! Het is de hoogste tijd voor iets anders nu... De crew is klaar, de energietanks zijn vol, het doel ligt vast...

Ten, nine, eight, seven, six, five, four, three, two, brain engines start, one, zero and... lift-off!

Ik wens jou een boeiende en succesvolle tocht toe!!

Rik Van de Walle
decaan

De Praeses brabbelt...



Dag kersverse ingenieursstudenten!

Ik ben Bob De Smedt en ik heb de eer en het genoegen de praeses van de Vlaamse Technische Kring te zijn voor het komende academiejaar.

Eerst en vooral zou ik jullie van harte willen feliciteren met de felbegeerde titel van Burgie of Archie! Mits wat geluk met examenvragen, ten minste de komende 5 jaar, zullen jullie het immers schoppen tot echte ingenieurs. En dat is nu eenmaal waar de arbeidsmarkt een chronisch tekort aan heeft: ingenieurs!

Maar daar zijn we uiteraard nog lang niet. Eerst hebben jullie nog recht op (jawel, de geruchten kloppen) de tijd van jullie leven! En daar is het waar VTK jullie leven komt binnen gewandeld. Jazeker, VTK is, al zeg ik het zelf, dé vereniging bij uitstek om jullie alles te geven wat er maar te geven valt! De meesten onder jullie hebben zonder twijfel al gehoord van de onvergetelijke fuiven, cantussen en andere feestjes die door studentenverenigingen, en dan zeker door VTK, worden georganiseerd.

Maar wat vele nieuwkomers nog niet weten, is dat VTK véél meer doet dan feestjes organiseren. We hebben bij VTK namelijk maar één enkel doel: álle studenten aan onze faculteit een geweldige studententijd

bezorgen. En aangezien niet alle studenten dezelfde favoriete activiteiten hebben, organiseert VTK gewoon voor ieder wat wils! Of je nu graag sport, naar de film gaat, pinten drinkt, kart, leest, paintballt, naar een festival gaat, panelgesprekken bijwoont, cursussen volgt, studeert,... Ons 31-koppig praesidium zal er alles aan doen om elke Gentse ingenieursstudent een onvergetelijke tijd te bezorgen! En zelfs als binnen een goeie 4 jaar de tijd is aangebroken om uit te kijken naar je droomjob, staat VTK voor je klaar met de Jobfair en de Archifair waar in totaal een 90-tal bedrijven alles zullen doen om Gentse ingenieurs aan de haak te slaan!

Maar dit jaar is er daarbovenop nog iets speciaals aan de hand. VTK bestaat namelijk al de volle 90 jaar! En dat is nog eens een reden om een heel academiejaar lang te vieren. Jullie kunnen je dus verwachten een hoop waanzinnige lustrumactiviteiten. Al te veel ga ik daar nog niet over prijsgeven, maar prepare to be amazed! Hou dus zeker de VTKalender in het oog op www.vtk.ugent.be en mis er niets van!

Dus: maak je nu meteen lid van VTK en geniet van de voordelen die enkel VTK'ers genieten: elke maandag ten minste één gratis bonnetje op de Goliarde, korting op alle VTK-activiteiten, nieuwe vrienden leren kennen,... En al twijfel je of dat studentenleven wel iets voor jou is, de korting op de cursussen is voor VTK-leden al groter dan de prijs van je lidkaart... Gewoon doen dus!

Geniet van de tijd van je leven!

Yours sincerely,
Bob

Eindelijk is het dan zover. Vandaag zullen velen van jullie voor het eerst de rijen opvullen in auditorium A. Misschien zit je wel op een stoel die versierd is met studentengraffiti. Let wel op voor je je hier aan waagt. Het aantal stoelen waarop je tekent lijkt omgekeerd evenredig te zijn met je slaagkans. Je zal hier voor het eerst naar de zoetgevoosde stemmen mogen luisteren van enkele proffen. Zij zullen je in de loop van het volgende jaar enkele vakken uit de doeken doen die de basis zullen vormen van je verdere ingenieursstudie. Vergeet vooral ook niet om vandaag eens goed rond te kijken: vandaag ontmoet je een heleboel nieuwe mensen en hopelijk een heleboel toekomstige vrienden.

Wij herinneren ons die eerste schooldagen ook nog heel goed en we weten dat die eerste periode helemaal niet zo gemakkelijk is. We hebben enkele survival-tips voor jou om je eerste jaar universiteit goed te beginnen!

1. Niet teveel stressen

Het eerste jaar begint met een grote werkdruk: voor je het weet staat het examen WiBa voor de deur. Daarna laten ze je geen weekend met rust met testjes. Dit is voor je eigen goed natuurlijk, maar het is niet de bedoeling dat je rondloopt als een kip zonder kop. Je bereidt je het best voor op WiBa en de testjes door van in het begin niets te laten liggen en alle lessen goed mee te volgen.

2. Kom eens uit je kot

Dit kan natuurlijk ook voor pendelaars. We bedoelen hiermee dat het begin van het schooljaar dé ideale gelegenheid is om nieuwe klasgenoten aan te spreken.

Begin dus gerust een praatje met de persoon naast je in de PC-klas. Velen kennen nog niemand in hun richting en zitten dus in hetzelfde schuitje. Aan jou om de eerste stap te zetten!

3. Weg met het snullige e-mailadres

Met badboyke of lienemien als e-mailadres maak je op niemand indruk. Maak een deftig e-mailadres aan, je zal het toch ooit eens moeten doen.

4. Word lid van VTK

Duh! Al was het maar om geld uit te sparen op je cursussen. VTK kan echter nog zoveel meer voor je gaan betekenen. Dit bepaal je natuurlijk zelf. Heb je op maandagavond niets te doen? Spreek eens met enkele klasgenoten af op de goliarde. Of kom naar de peme-avond. Wij zien je altijd graag komen!

En wie zijn "wij" nu? Interne, tot uw dienst. Ons missie is jullie op de hoogte te houden van alle coole VTK-activiteiten en jullie zullen ons dan ook nog veel zien in auditorium A en elders!

Emma & Laurien




Programma Burgie

	Groep 1	Groep 2	Groep 3
9u00	inleiding & overlopen programma (PR-verantwoordelijke) aud. A		
9u10	verwelkoming (decaan) aud. A		
9u15	voorstelling bachelorprogramma (prof. Mario Pickavet) aud. A		
9u30	uitleg diensten ombudsman (ombudsman) aud. A		
9u40	studie- en trajectbegeleiding eerstejaarsstudenten en monitaraat (prof. Hennie De Schepper) aud. A		
10u10	sociale voorzieningen UGent (Sociale Dienst) aud. A		
10u25	UGent 10:10 (Directie Bestuurszaken – afdeling milieu) aud. A		
10u40	verdeling in groepen aud. A		
10u45	studentenactiviteiten (VTK) aud. L	rondleiding Plateau (studenten)	computers en internet (prof. Mario Pickavet) aud. A
11u15	computers en internet (prof. Mario Pickavet) aud. A	studentenactiviteiten (VTK) aud. L	rondleiding Plateau (studenten)
11u45	rondleiding Plateau (studenten)	computers en internet (prof. Mario Pickavet) aud. A	studentenactiviteiten (VTK) aud. L
12u15	naar studentenresto		
12u30	lunch		
14u00	stadsspel & cursusverkoop		

aud. D

9u00	kennismaking met lesgevers eerste jaar
9u45	decaan en ombudsman
10u00	UGent 10:10
10u15	voorstelling VTK
10u25	voorstelling De Loeiende Koe
10u45	rondleiding in Plateau en kennismaking met assistenten afdeling architectuur, studie- en trajectbegeleiding en monitoraat
12u15	voorstelling Sociale Dienst
12u30	naar studentenresto
12u45	lunch in studentenresto
14u00	stadsspel & boekenverkoop architectuurwandeling



Cyanide and Happiness © Explosm.net

Het Praesidium...

Wie zijn ze en wat doen ze?

And now... we present to you: de nieuwe praesidiumleden van het academiejaar 2012-2013. Zij zullen er alles aan doen om er weer een spectaculair jaar van te maken en de titel van VTK van beste en meest waanzinnige studentenkring van Gent opnieuw waar te maken. Om jullie al wat kennis te laten maken met deze fantastische mensen, hebben wij van iedereen een fotootje getrokken en er een korte voorstelling bijgeschreven. Hot or not?



Praeses: Bob

Bob is het opperhoofd en het gezicht van VTK Gent. Zonder deze stoere bink loopt alles zowat in het honderd. Hij is het die ervoor zorgt dat de vergaderingen, de cantussen, de activiteiten,... allemaal zijn wat ze moeten zijn bij VTK: tot in de puntjes verzorgd!

e-mail: praeses@vtk.ugent.be

De zogenaamde rechterhand van onze geliefde praeses. Hij staat deze bij waar nodig. Willem zorgt voor de teamgeest in het praesidium en onder de medewerkers. Hij organiseert onder andere de medewerkerstentjes en het VTK-weekend.

e-mail: vice@vtk.ugent.be



Vice: Willem

Dit jaar is lustrumjaar en dat doen we in stijl! Jonas zorgt ervoor dat het lustrumjaar de nodige uitstraling krijgt. Bereid je maar voor: this year will be legen – wait for it – dary!

e-mail: lustrum@vtk.ugent.be



Lustrum:

Jonas



Penning: Lien

Money, money, money... Lien heeft altijd al op venten met dure auto's gejaagd, dus is ze zeer geschikt voor de post penning samen met Jasmien!

e-mail: penning@vtk.ugent.be

Jasmien is, samen met Lien, de enige die mag zwemmen in de gigantische, overvolle kluis van VTK. Zij houden samen de bankrekening van VTK en de vele facturen, overschrijvingen... in het oog.

e-mail: penning@vtk.ugent.be



Penning: Jasmien

Ongetwijfeld zul je deze sexy partyanimal binnenkort overal tegenkomen. Samen met Max zal Wouter dit jaar zorgen voor de stoutste fuiven, een poepchique galabal, beestige goliardes, zatte cantussen...

e-mail: feest@vtk.ugent.be



Feest: Wouter

Feesten als de beesten! Daar deze wandelende codex wel een pintje lust, zal hij er als tweede deel van het feestteam zeker voor zorgen dat er geen gebrek is aan het blonde studentennat op al onze cantussen en goliardes.

e-mail: feest@vtk.ugent.be



Feest: Max

Het Praesidium...



Web: Timothy

Timothy is samen met Arthur verantwoordelijk voor de VTK-web-site, de onthaalsite, de recruitmentsite... Web organiseert samen met ICT de ThermiLAN, onze geweldige LAN-party die zowaar twee volle dagen duurt!

e-mail: web@vtk.ugent.be

Arthur is Timothy's partner in crime. De site is altijd piekfijn in orde dankzij deze fanatieke webbeheerder! Bij Arthur kan je ook altijd terecht als je wil weten welke online games er hot or not zijn tegenwoordig.

e-mail: web@vtk.ugent.be



Web: Arthur




Ict: Frederik

De computerknobbel van de VTK. Als de nood het hoogst is, is de digitale hulp nabij, ook 's nachts. Frederik is de redder in nood bij dringende computerproblemen!

e-mail: ict@vtk.ugent.be

Slagen doe je niet zomaar, daarvoor moet je toch af en toe eens in een cursus bladeren. Samen met Stefanie staat Gilles aan het hoofd van onze hyperefficiënte cursusdienst. VTK-Pi, het cursuskot, staat momenteel vol met tonnen cursussen om onder jullie verdeeld te worden.

e-mail: cursus@vtk.ugent.be



Cursus: Gilles



Cursus: Stefanie

Stefanie zal er samen met Gilles voor zorgen dat elke ingenieursstudent fervent in zijn cursussen kan neuzen. Onze twee cursies zullen jullie dit jaar voorzien van al het papier dat jullie nodig hebben gedurende jullie carrière in de Plateau.

e-mail: cursus@vtk.ugent.be

Samen met Dorien, Jarre en Willeke zorgt Caro ervoor dat elke laatstejaars zijn droomjob vindt. Haar glimlach hypnotiseert management teams zodat ze met karrenvrachten aan geld en goodies aan de Plateau komen aankloppen.

e-mail: recruitment@vtk.ugent.be



Recruitment:

Caro



Recruitment:

Dorien

Met haar eeuwig optimisme en enorme werklust overtuigt Dorien elk bedrijf om voor ons te vechten wanneer we afgestudeerd zijn. Deze enthousiaste dame vult mee de kas van de VTK, zodat wij supergoedkope activiteiten kunnen organiseren.

e-mail: recruitment@vtk.ugent.be

Ook deze geboren onderhandelaar houdt de bedrijven in zijn pocket. De grote interesse van bedrijven wordt door recruitment omgezet in het voordeel van de studenten. Geld stinkt niet voor ons recruitmentteam!

e-mail: recruitment@vtk.ugent.be



Recruitment:

Jarre

Als vierde lid van ons recruitmentteam zorgt ook Willeke ervoor dat VTK niet alleen de tofste en beste club van Gent is, maar ook de rijkste! Al onze fantastische activiteiten worden immers gefinancierd door bedrijven die zij aanlokt.

e-mail: recruitment@vtk.ugent.be



Recruitment:

Willeke

IAESTE zorgt dat je als ingenieursstudent zowel binnen als buiten de Europese landsgrenzen kunt trekken om een stage te doen. Spreek Max hierover maar aan!

e-mail: iaeste@vtk.ugent.be



IAESTE: Max

Het Praesidium...



PR + externe:
Michiel

Het is Michiel die voor VTK op sponsorjacht gaat. Hij schuimt lokale winkels en bedrijven af op zoek naar superdeals en komt zelden met lege handen terug. He's the guy who can get you things!

e-mail: pr@vtk.ugent.be, externe@vtk.ugent.be

Augustijn zorgt er, samen met Joachim en Thibault, voor dat jullie soms ook wat beweging hebben. Als je hem niet ergens in de Overpoort ziet ronddwalen, dan is hij ongetwijfeld bezig met het organiseren van awesome sportactiviteiten!

e-mail: sport@vtk.ugent.be



Sport: Augustijn



Sport: Joachim

Ook Joachim zal je weghalen van achter de boeken om een tourtje rond de watersportbaan te lopen op maandag. Deze getrainde atleet is vastberaden ervoor te zorgen dat jouw conditie op peil blijft!

e-mail: sport@vtk.ugent.be

Samen met zijn teamgenoten zal Thibault VTK dit jaar naar de titel leiden op het Interfacultair Tornooi en het Interfacultair Kampioenschap. Dit snowboardwonder zal ook zorgen voor een fantastische VTK-Skireis.

e-mail: sport@vtk.ugent.be



Sport: Thibault



Secretaris:
Justine

De postbode, secretaresse van dienst en lidkaartenverkoopster eerste klas. Met andere woorden, onze Justine weet van wanten!

e-mail: secretaris@vtk.ugent.be



Pers: Renée

Vijf keer zal Renée samen met Ornella 't Civiëlke uitbrengen, een geweldig boekje boordevol verhalen, roddels, quotes, mopjes, wedstrijden, tips, interviews, foto's... Zegt de prof iets grappig in de les? Stuur het door, dan kan iedereen er eens mee lachen!

e-mail: pers@vtk.ugent.be

Ornella is onze reporter van dienst! Door te zorgen voor geweldig leesvoer als 't Civiëlke, zorgt ze ervoor dat geen enkele burgie of archie nog oplet in de les.

e-mail: pers@vtk.ugent.be



Pers: Ornella



Cultuur: Eva

Opdat we niet in een stelletje cultuurbarbaren zouden veranderen, lepelt Eva ons samen met Lies geregeld wat cultuur in. Ze brengen iedereen in extase met een onvergetelijke show, pokertornooi, Comedy Night, Parkpop...

e-mail: cultuur@vtk.ugent.be

Ook Lies zorgt ervoor dat je zeker geen gat in je cultuur slaat! Je zal haar tijdens de Comedy Night ongetwijfeld herkennen aan haar bangelijke schaterlacht.

e-mail: cultuur@vtk.ugent.be



Cultuur: Lies



Reis: Matthias

Matthias krijgt de eer onze allereerste reispraeses ooit te zijn. Hij zal voor jullie dit jaar maar liefst drie niet te missen reizen organiseren: Praag, Rome en Schotland. Aloha!

e-mail: reis@vtk.ugent.be

Het Praesidium...



FRIS: Arnout

Arnout is de link tussen VTK en de faculteit. Hij is onze afgevaardigde in de Facultaire Raad voor ingenieursstudenten en zorgt ervoor dat slechte proffen op het matje geroepen worden.

e-mail: fris@vtk.ugent.be

Hanne is ongetwijfeld de beste in BEST! Naast allerlei buitenlandse zomercursussen organiseert BEST ook een internationale ingenieurswedstrijd, EBEC, en tal van andere activiteiten.

e-mail: best@vtk.ugent.be



BEST: Hanne



Interne: Emma

Emma zal je ongetwijfeld onmiddellijk leren kennen. Samen met Laurien is zij de wandelende agenda van de VTK. Deze felle griet wordt ongetwijfeld een bekend gezicht onder de eerstejaars!

e-mail: interne@vtk.ugent.be

Als je wil weten welke activiteit wanneer plaatsvindt, vraag het dan maar aan Laurien! Als tweede helft van het interneteam zal zij jullie elke week komen vertellen welke activiteiten in het Gentse studentenleven je absoluut niet mag missen.

e-mail: interne@vtk.ugent.be



Interne: Laurien

De Ombudsdienst

Wie zijn ze en wat doen ze?

Prof. M.-F. Reyniers
Vakgroep Chemische Pro-
ceskunde en Technische
Chemie



tel.: 09 264 96 55
mariefrancoise.reyniers@ugent.be



Daniël De Zutter
Vakgroep
Informatietechnologie

tel.: 09 264 33 27
Daniel.DeZutter@UGent.be

De samenwerking tussen professoren en studenten is georganiseerd in verschillende organen. Als eerste bachelor zijn er vooral drie instanties van belang.

Eerst en vooral de OCBa (OpleidingsCommissie Bachelor). Deze wordt gevormd door vertegenwoordigers van bachelorstudenten en assistenten en door profen uit zowel de bachelor- als de masteropleidingen. Daarnaast kun je ook altijd terecht bij ons, de VTK (Vlaamse Technische Kring), waar medestudenten je verder zullen helpen. De derde communicatiepoort is de **ombudspersoon**.

Per faculteit worden ieder academiejaar één of meerdere facultaire ombudspersonen aangesteld door de faculteitsraad, op voordracht van de studentenvertegenwoordiging. In de faculteit Ingenieurswetenschappen en Architectuur behoren Daniël De Zutter en Marie-Françoise Reyniers tot de ombudsdienst. Zij zullen trachten om in de mate van het mogelijke voor jouw probleem een vlotte en discrete oplossing te vinden. Met vragen over de leerstof

kan je bij hen niet terecht.

Je kunt bij de ombudspersoon zeker terecht in volgende gevallen:

- Klacht i.v.m. lessen, oefeningen, practica, examenschikkingen,... die je om één of andere reden niet rechtstreeks met de betrokkene (prof, lesgever, assistent, ...) kunt regelen
- Je hebt een geschil met een prof of assistent dat niet opgelost raakt en je wenst bemiddeling
- Je voelt je benadeeld in je rechten als student
- Uitleg over wat je te doen staat bij ziekte of afwezigheid bij examens
- Advies over veranderen van richting of stopzetten van je studie

Je contacteert de ombudspersoon best telefonisch of via e-mail, of je komt gewoon bij hem/haar langs.



FRIS

HEB JE JE OOI T AL EENS AFGEVRAAGD WAT ER ALLEM AAL ACHTER DE SCHERM EN VAN DE FACULTEIT GEBEURT? HOE PROFFEN PROF WORDEN, WIE ER BESUST WELKE VAKKEN JIJ KRIJGT EN WAAR JE IN SCHRIJVINGSGELD ALLEM AAL VOOR GEBRUIKT WORDT? JE ZOU M ISSCHIE N DENKEN DAT DIT ZICH ALLEM AAL HOOG BOVEN JE HOOFD AF SPEELT, MAAR NIETS IS MINDER WAAR: OOK STUDENTEN ALS WIJ HEBBEN HIERHEELWAT IN TE ZEGGEN. MAAR DOOR DIE GROTE HOEVEELIHEID AAN RADEN, COM M ISSIES, SECRETARIATEN, ENZ. GERAAK JE NOGAL SNEL KWIJT WAAR JE NU JUIST MET JE PROBLEEM EN TERECHT KUNT. DAAROM GEVEN WE JOU EEN KORT OVERZICHT VAN DE BELANGRIJKSTE RADEN EN COM M ISSIES EN DE PERSONEN EN DIENSTEN WAAR JE MET JOUW PROBLEEM EN TERECHT KUNT.

WIJ ZE NOG M EER WETEN OF HEB JE NOG VRAGEN?
MAILDAN GERUST NAAR [FRIS@VKT.UGENT.BE](mailto:fris@vkt.ugent.be).

DE KWAALTEITSCHEL ONDERWIJS (KCO) IS, ZOALS DE NAAM DOET VERMOEDEN, VERANTWOORDELIJK VOOR DE KWAALTEIT VAN HET ONDERWIJS AAN DE FEA. ZE DOET DIT OP VERSCHILLENDE MANIEREN. TEN EERSTE WORDT ER NAUWBIJTEND TOEGEKEKEN OP LESGEVERWISSELS EN DE JUISTE INVULLING VAN DE VAKKEN VOLGENS HUN STUDIEFICHE. TEN TWEEDE IS KCO VERANTWOORDELIJK VOOR DE ONDERWIJSEVALUATIES (OE), WAARIN DE VAKKEN EN PROFFEN DOOR DE STUDENTEN WORDEN BEOORDEELD. KCO BESPREKT DE RESULTATEN VAN DE OE EN ADVISEERT PROFFEN OVER EVENTUELE VERBETERINGEN.

OP LEIDINGS COM M ISSIE

EIKE RICHTING AAN ONZE FACULTEIT HEEFT ZIJN EIGEN OP LEIDINGS COM M ISSIE (OC). HIERIN WORDEN ALLE ONDERWERPEN BESPROKEN DIE VOOREEN SPECIFIEKE RICHTING BELANGRIJK ZIJN: VAKKEN EN HUN INHOUD, PRACTICA, LESGEVERS, ENZ. VOOR DE 1E BACHELOR BESTAAT EEN SPECIALE COM M ISSIE: DE ACTC. HIERIN ZITTEN DE PROFFEN UIT HET EERSTE JAAREN 6 STUDENTEN (3 UIT 1BA EN 3 UIT 2BA).

FRIS

DE FACULTEIRE RAAD VAN INGENIEURSTUDENTEN (FRIS) IS DE ERKENDE STUDENTENRAAD VAN ONZE FACULTEIT (FEA). EIKE STUDENT VAN DE FEA WORDT BESCHOUWD ALS EEN IJ D VAN FRIS, EN HEEFT STEM-RECHT OP DE MAANDELIJKE VERGADERINGEN. FRIS VERTEGENWOORDIGT DE MENING VAN DE STUDENTEN, EN VERKONDIGT DIE MENING DOOR OFFICIËLE STANDPUNTEN TE FORMULIEREN EN DOOR STUDENTEN AF TE VAARDIGEN NAAR DE VERSCHILLENDE RADEN EN COM M ISSIES VAN ONZE FACULTEIT. WIL JIJ OOK M EEWERKEN AAN HET BELEID VAN ONZE FACULTEIT? KOM DAN ZEKER NAAR ONZE EERSTE VERGADERING OP MAANDAG 1 OKTOBER OM 20U. IN DE HAL ZULLEN WEGWIJZERS HANGEN NAAR ONZE VERGADERPLAATS. HEB JE NOG VRAGEN? MAIL DAN GERUST NAAR [FRIS@VKT.UGENT.BE](mailto:fris@vkt.ugent.be).

FACULTEITSRAAD

DE FACULTEITSRAAD (FR) IS HET HOOGSTE BESLIJSSINGSORGAN VAN ONZE FACULTEIT. ALLE VOORSTELLEN VAN DE ANDERE RADEN EN COM M ISSIES WORDEN HIER BESPROKEN EN MET EEN (GEHEIME) STEMMING GOED- OF AFGEKEURD. IN DEZE RAAD ZITTEN 16 STUDENTEN DIE RECHTSTREKS VERKOZEN WORDEN BIJ DE TWEEJAARIJKE VERKIEZINGEN. DEZE VERKIEZINGEN VINDEN DIT ACADEM IEJAAR IN HET TWEEDE SEM ESTER PLAATS. MEER INFO VOLGT LATER!

CURRICULUM COM M ISSIE

DE CURRICULUM COM M ISSIE (CURCOM) IS VOORVEELSTUDENTEN WAARSCHIJNLIJK DE BELANGRIJKSTE COM M ISSIE. ALLE KEUZE VAKKEN, GIT-PROGRAM M A'S (GEÏNDIVIDUALISEERD TRAJECT), STUDIEDUURVERKORTINGEN EN ERASM USP ROGRAM M A'S WORDEN HIER GOED- OF AFGEKEURD. OOK DE TAAL VAN JE M ASTERP ROEF (NEDERLANDS OF ENGELS) WORDT HIER GOEDGEKEURD. ALLE STUDENTEN VAN DE FEA KRIJGEN DUS OOI T WELTE M AKEN MET DE CURCOM . OM DIE REDEN ZITER IN DEZE COM M ISSIE UITEI KE RICHTING EEN STUDENT.

ONDERWIJS- EN EXAM ENREGLEMENT

HET ONDERWIJS- EN EXAM ENREGLEMENT (OER) IS EEN ZEER LIJ VIG MAAR BELANGRIJK DOCUMENT. JE VINDT ER ALLE INFORM ATIE MET BETREKKING TOT EXAM ENS EN ONDERWIJS. HET VERTELT JE JE RECHTEN EN PUCHTEN ALS STUDENT, HET IS DE NEERSLAG VAN JOUW CONTRACT MET DE UGENT.
[HTTP://WWW.UGENT.BE/OER](http://www.ugent.be/oer)

STUDIE- EN TRAJECTBEGELEIDING

BIJ AN ROOSE KAN JE TERECHT MET ALLE VRAGEN OVER JE STUDIE METHODE, STUDIEKEUZE EN HET LEERKREDIET. ZIJ KAN JE OOK HELPEN MET HET SAMENSTELLEN VAN EEN GIT-PROGRAMMA. JE KAN HAAR BEREIKEN VIA DE WEBSITE VAN HET MONITORAAT ([HTTP://WWW.MONITORAATFE.UGENT.BE](http://www.monitoraatfe.ugent.be)) OF VIA STUDIE.TRAJECT.FEA@UGENT.BE.

ONDERWIJS EVALUATIES

NA ELK SEMESTER MAG JE EEN AANTAL VAKKEN DIE DAT SEMESTER GEVOLGD HEBT, EVALUEREN. HET IS NIET MOGELIJK OM ALLE VAKKEN TE EVALUEREN, MAAR ELK VAK KOMT OM DE PAAR JAAR TERUG. DE RESULTATEN VAN DE BEVRAGING WORDEN IN DE KCO BESPROKEN EN ER WORDT ADVIES AAN DE LESGEVER GEGEVEN. DE OE HEEFT AL MEERMAALS ZIJN NUT BEWEZEN: INHOUDEN VAN CURSUSSEN WORDEN Aangepast om beter aan de noden van de studenten te voldoen of lesgevers volgen een docententraining. Je zou ervan verstaeld staan hoeveel lesgevers zich dankzij de OE drastisch aangepast en verbeterd hebben.

[HTTP://WWW.UGENT.BE/EA/NI/ONDERWIJS/STUDENTENADM.INSTRATIE/EVALUATIE](http://www.ugent.be/ea/ni/onderwijs/studentenadm.instratie/evaluatie)

STUDIE FICHE

DE STUDIE FICHE VAN EEN VAK KAN JE VINDEN VIA MINERVA EN BESCHRIJFT DE INHOUD VAN HET VAK, DE ONDERVRAAGINGSVORM, DE MANIER WAAROP JE EXAMENCIJFER WORDT BEREKEND ENZ. HET IS EEN SOORT CONTRACT TUSSEN STUDENTEN EN LESGEVERS EN MOET DOOR BEIDE PARTIJEN NAGELEEFD WORDEN. ALS ER TOCH ARGEWENING WORDT, DAN MOET DAT IN ONDERLINGE OVEREENSTEMMING GEBEUREN. [HTTP://STUDIEGIDS.UGENT.BE](http://studiegids.ugent.be)

OASIS

OASIS IS DE ELEKTRONISCHE STUDENTENADM INSTRATIE VAN DE FEA. HIERDIEN JE JOUW CURRICULUM IN EN KAN JE PUNTENBRIEFJES EN VERSCHILLENDE ATTESTEN DOWNLOADEN. [HTTP://OASIS.UGENT.BE](http://oasis.ugent.be)

FSA

DE FACULTEIRE STUDENTENADM INSTRATIE IS HET CENTRALE PUNT VOOR ALLES WAT MET STUDENTEN TE MAKEN HEEFT. HIER KAN JE ALLERHANDE ATTESTEN BEKOMEN. DE FSA IS OOK HET EXAMENSECRETARIAAT. JE BRENGT ER BV. BIJ ZIEKTE TIJDENS EEN EXAMEN JE DOKTERSBIJEFJE BINNEN. FSABAU.FEA@UGENT.BE

OMBUDSPROF

AAN ONZE FACULTEIT ZIJN ERTWEE PROFEN DIE DE TAAK VAN OMBUDSPERSON OP ZICH HEBBEN NEMEN. JE KAN BIJ HEN TERECHT WANNEER JE JE ONHEUS BEHANDELD VINDT, OF WANNEER JE EEN DISCUSSIE HEBT MET EEN PROF WAAR JIJNE ONDERJUNG NIET UITGERAKEN. ZIJ ZULLEN ALLES DOEN OM JE TE HELPEN. JE MOET ABSOLUUT GEEN SCHRIK VAN HEN HEBBEN.

VOORLOPIG IS ER MAAR EEN OMBUDSPROF BESCHIKBAAR: PROF REYNIERS.

MARIE.FRANCOISE.REYNIERS@UGENT.BE

FEEDBACK

NADAT JE PUNTEN BEKEND ZIJN GEMAAKT, HEB JE STEEDS RECHT OP FEEDBACK. IN DE EERSTE JAREN ZALDE PROF OP MINERVA EEN AANTAL DAGEN OPGEVEN WAAROP JE KUNT LANGSGAAN, LATERM AAK JE ZELF EEN AFSPRAAK. OOK ALS JE TE LAAT BENT VOOR DE OFFICIËLE FEEDBACK KAN JE MEESTAL NOG UITLEG OVER JE PUNTEN EN JE EXAMEN GAAN VRAGEN. JE EXAMENCIJFER AANKLAGEN GAAT DAN NIET MEER. DE DATA VIND JE OP DE ACADEMISCHE KALENDER:

[HTTP://WWW.UGENT.BE/EA/NI/ONDERWIJS/STUDENTENADM.INSTRATIE/AC-KALENDER-FEA-1213.PDF](http://www.ugent.be/ea/ni/onderwijs/studentenadm.instratie/ac-kalender-fea-1213.pdf)

LEERKREDIET

IN SEPTEMBER 2008 WERD EEN NIEUW FINANCIERINGSSYSTEEM VOOR HET HOGER ONDERWIJS INGEVOERD. AAN DE HAND VAN DIT SYSTEEM WORDT Bepaald hoeveel geld de universiteit voor jou krijgt. HIERVOLGEN DE BELANGRIJKSTE REGELS:

- JE BEGINT MET EEN KREDIET VAN 140 STUDIEPUNTEN (STP)
- VOORELK VAK WAARVOOR JE JE INSCHRIJFT WORDEN DE STP VAN DAT VAK VAN JE KREDIET AFGETROKKEN.
- SLAAG JE VOOR EEN VAK, DAN WORDEN DIE STP TERUG BIJ JE KREDIET OPGETELD.
- WANNEER JE (IN 2E ZIT) NIET SLAAGT VOOR EEN VAK OF JE WORDT GEDEUBEERD, KRIJG JE DIE STP NIET TERUG.
- DE EERSTE 60 STP WAARVOOR JE SLAAGT, KRIJG JE DUBBELTERUG.
- BEHAAL JE JE MASTERDIPLOMA, DAN WORDEN ER 140 STP AFGETROKKEN.
- KOMT JOUW KREDIET OP 0 TE STAAN, DAN KAN DE UNIVERSITEIT JOUW INSCHRIJVING WEIGEREN OF JE EEN HOGER INSCHRIJVINGSGELD VRAGEN.

“Een account bij de UGent? Waarvoor is dat nu weer nodig? Ik heb toch al genoeg accounts...”

Bij je inschrijving aan deze universiteit kreeg je reeds automatisch – en helemaal gratis – je accountgegevens toegestuurd op het adres (kot, thuis, ...) dat je opgegeven had. Wij kunnen je al drie redenen geven waarom deze gegevens toch nog van belang zijn.

Reden 1: Met deze gegevens kan je je in-loggen op Minerva, dé site waar je alle informatie vindt omtrent je cursussen en lessen. Alsook op OASIS waar je je curriculum moet indienen, verschillende attesten kan downloaden én waar ook je examenresultaten verschijnen.

Reden 2: Je krijgt vanaf nu zowaar ook nog een officieel UGent e-mailadres er bovenop! Naar dit adres wordt alle belangrijke informatie verstuurd. (Ook je professoren zullen naar dit e-mailadres sturen.)

Reden 3: Naast een e-mailadres krijg je ook wat webruimte op de UGent-servers. Dit kan handig zijn als je grote bestanden moet opslaan en je hebt geen USB-stick of CD bij.

Minerva? Is dat geen Griekse godin?

Jawel! Maar het is ook de officiële digitale leeromgeving (minerva.ugent.be) van UGent! Op deze site vind je alle belangrijke informatie over je studie. De proffen zullen je meer informatie geven.



You've got mail!

Je UGent e-mailadres ziet er als volgt uit: **Voornaam.Naam@UGent.be** (tenzij je een onoriginale naam hebt, die reeds ingeschreven is aan onze universiteit!) Je hebt een mailbox van 3 MB ter beschikking. Hoe kun je nu die mail lezen? Wel, er zijn twee manieren. Allereerst kun je je mail online checken op UGent webmail (<https://mail.ugent.be/mail>). Gewoon inloggen en dan heb je een interface zoals bij Hotmail, Yahoo of Gmail.

Een veel krachtigere poort tot je mailbox is echter het programma Pine. Dit programma kun je openen in een SSH client (zoals Putty of Tera Term Pro), een klein programmaatje dat je toegang kan geven tot UGentNet. Na het intypen van login en paswoord typ je 'pine'. Onderaan zie je welke commando's je kan uitvoeren. Dit programma is niet zo intuïtief als de webmail, maar biedt veel meer mogelijkheden. Als dit alles voor jou nu Chinees lijkt, kun je meer informatie vinden op

het internet. Op Google kun je SSH client vinden en ook een handleiding tot Pine.

Big files, big problems

Naast een login voor UGent-sites en een e-mailadres, biedt deze account je dus nog wat opslagruimte op het UGent netwerk aan. Dit is de redder in nood als je na een lange oefeningensessie in de PC-klas merkt dat je bestand te groot is om dit op een normale manier te transporteren. Er zijn twee manieren waarop je een bestand in je netwerkmap kunt plaatsten.

Manier 1: Als je ingelogd bent met je UGent-login, dan vind je in Windows Verkenner een extra schijf met je loginnaam. Je kunt gewoon bestanden in deze map zetten, net zoals elke andere map. Ben je ingelogd als 'generic', dan kun je zelf deze schijf aanmaken. Selecteer in Windows Verkenner 'Extra' in de menu-balk en kies 'Netwerkverbinding maken'. Het pad tot je schijf is \\eduserv\loginnaam. En bij 'Verbinden als' typ je je loginnaam in. Eenmaal de schijf gecreëerd is, kun je die gebruiken als hierboven.

Manier 2: Met het programma WinSCP kun je gemakkelijk bestanden overbrengen. Dit programma is te vinden op alle FEA-PC's.

Vanuit je luie zetel!

Hoogstwaarschijnlijk wens je de bestanden die je op de computers in de pc-klassen hebt opgeslagen ook te raadplegen vanop je computer thuis of vanop je kot. Weerom twee mogelijkheden!

Manier 1: WinSCP biedt hier een eenvoudige oplossing. Het programma kan je gratis downloaden. Kijk er Google maar eens op na of surf eens naar <http://sourceforge.net/projects/winscp/>

Manier 2: Dit is een professionelere manier: het opzetten van een VPN (Virtual Private Network). Deze methode vergt bij het eerste gebruik wat meer inspanning maar biedt op termijn meer mogelijkheden. De procedure om zo een VPN op te zetten staat heel duidelijk beschreven op de site van UGent. Om je op weg te helpen, de URL: <http://helpdesk.ugent.be/vpn/>. Eens je je binnen dit VPN bevindt, ben je als het ware aangesloten op UGentNet. Webpagina's die enkel binnen dit netwerk toegankelijk zijn, beantwoorden je nu niet langer met vervelende foutmeldingen. Door op de hierboven beschreven manier in Verkenner een netwerkverbinding op te stellen kan je alle bestanden opgeslagen op jouw account raadplegen! Zoals je meteen merkt wanneer je naar de Helpdesk van DICT surft, staat op de website van de Universiteit Gent een enorme handleiding tot jouw beschikking. Daarop kan je zeker terecht voor je eventuele bijkomende computerproblemen.

Je kan uiteraard ook terecht bij onze eigenste computerheld. Mail gerust naar ict@vtk.ugent.be en Frederik doet al het mogelijke om je te helpen.



De VTK cursusdienst

harder, better, faster, stronger

Naast de vele feestjes en andere geweldige activiteiten die het VTK je biedt, moet er ook (hard) gestudeerd worden. VTK zou echter VTK niet zijn zonder een uitstekende cursusdienst waar iedereen –tegen de beste prijs– zijn cursussen, handboeken en tekenmateriaal kan kopen. Stefanie en Gilles, onze cursuspraesessen van dienst, staan het ganse jaar paraat in het lokaal VTK-Pi om je te voorzien in al je academische behoeften, onder het motto: maximale service voor een minimale prijs!

VTK-Pi, wasda?

Dit is de cursusdienst van het VTK. Naast de cursussen en handboeken die je bij ons kan kopen, kan je bij ons ook terecht voor **ontwerpmateriaal** (voor de **archies**). Dit ontwerpmateriaal werd zorgvuldig gekozen in overleg met de proffen zodat je niets tekort komt.

Af en toe zijn er ook supercoole acties zoals UGent truien met of zonder VTK logo! Naast nieuwe boeken kan je ook **tweede-hands-boeken** op de kop tikken, aan een veel lagere prijs. Vraag er naar bij ons lokaal! Je kunt je oude boeken die je toch nooit meer zal gebruiken onder voorwaarden ook terug verkopen aan ons!

Als jij en je klasgenoten allemaal dezelfde **slides**, **oefeningen**, etc... willen laten printen, kan je ook bij ons langskomen en dan regelen we dat voor je aan een heel goedkope prijs.

Verder vormen wij een link tussen student en professor, dus als er problemen zijn kan je altijd bij ons terecht.

VTK-Pi, waarda?

Tussen de inkomhal en auditorium A, herkenbaar aan de graffiti op de muur!

VTK-Pi, wanneerda?

Cursussen kan je altijd **online bestellen** op <http://vtk.ugent.be/cursus>, en maximum twee werkdagen later liggen die op je te wachten in VTK-Pi. Voor handboeken kom je best eens langs. Op de onthaaldag (dus straks!) kan je al om je cursussen/handboeken komen na het stadspel. De eerste week van elk semester zijn we continu open van 10 tot 16h. De volgende weken zullen de openingsuren uithangen aan het lokaal.

Special care for...

- 1^e bachelors: voor jullie hebben we een pakketje gemaakt waarin (bijna) al jullie cursussen/boeken mooi samenzitten, aangevuld met onder andere een Guidogids en leuke gadgets.
- VTK-leden: met je **VTK-lidkaart** geniet je van een stevige korting op al onze cursussen en boeken. Vaak betaal je met deze korting vlotjes je lidkaart terug!

NIEUW: studiehulp wiki

Sinds enkele jaren is er een super handige **wiki** gemaakt waar je samenvattingen, opgeloste oefeningen en exameninfo vindt: <http://vtk.ugent.be/wiki>. Check it out!!

OPENINGS- UREN

**WEEK 1: ALLE DAGEN
VAN 10U TOT 16U**

**HTTP://
VTK.
UGENT.BE/
CURSUS**

@ ARCHIES

**TEKENMATERIAAL
TE KOOP AAN
VOORDELIGE
PRIJZEN !**

BOEKENPAKKET:

**WIJ ZORGEN ERVOOR
DAT ZOVEEL MOGELIJK
BOEKEN/CURSUSSEN/
MATERIAAL ZO SNEL
MOGELIJK BESCHIK-
BAAR IS/ZIJN!**

**DE
PAKKETJES
BEVATTEN
OOK EEN
GUIDOGIDS**

**DE EERSTE TWEE
WEKEN IS BETALEN
MET BANCONTACT
MOGELIJK!**

**VANDAAG
VANAF 16U
TE VERKRIJGEN
AAN VTK-PI**

Web en ICT proberen jullie het leven heel wat gemakkelijker te maken door verschillende online services aan te bieden. We lichten de belangrijkste hier even toe.

Registreren

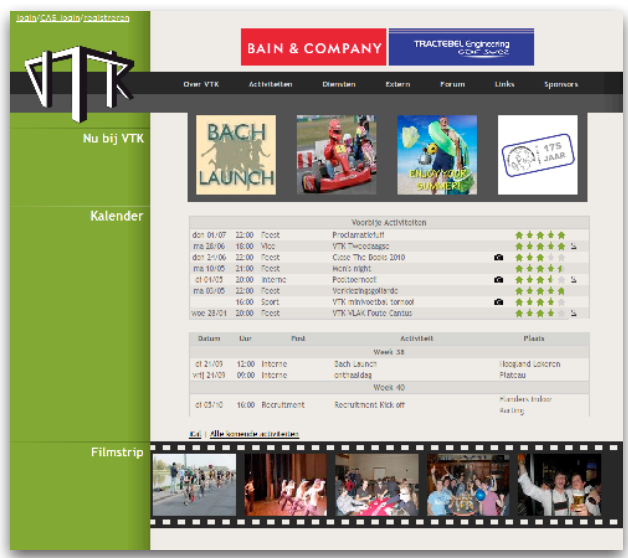
Lid worden van VTK begint online: registreer je op onze site! Eenmaal geregistreerd kunnen we je voorzien van een lidkaart die gelinkt is aan je online profiel. Met deze account kan je dan gebruik maken van alle VTK services zoals inschrijven voor de activiteiten, studiehulp, het VTK-forum, de VTK-chat, en zo veel meer.

Activiteiten

Op de site kan je gemakkelijk alle komende activiteiten bekijken en je er voor inschrijven. Achteraf kan je dan foto's bekijken en een rating geven aan de voorbije activiteiten.

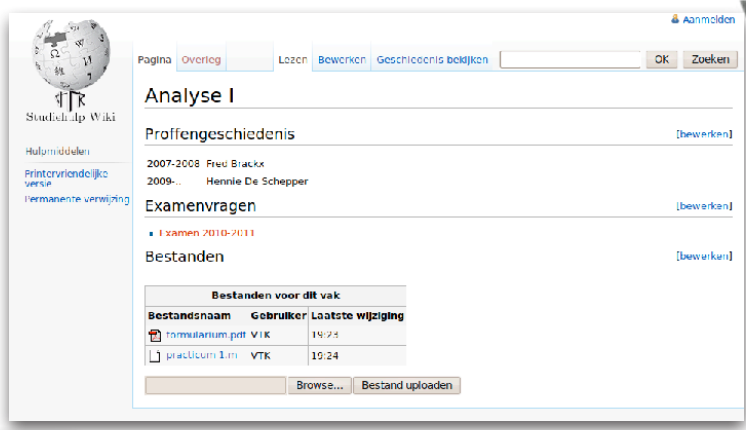
Studiehulp

Sinds enkele jaren is er een studiehulpwiki (zoals Wikipedia) waarop je oude examen-vragen kan zetten en bekijken. Je kan er ook bestanden uploaden en algemene informatie over het vak en de prof vinden.



Forum

Wie wat directer contact zoekt met medestudenten kan terecht op het forum. Hoewel er nog steeds zeer veel informatie op te vinden is, wordt het VTK-forum niet meer actief gebruikt en oogt het wat slordig. Daarom werd vorig jaar de Q&A ingevoerd.



Q&A

De Q&A is de ideale plek om vragen te stellen aan je medestudent! Het is een georganiseerd systeem waar je al je vragen kwijt kan. Andere studenten kunnen bijvoorbeeld op antwoorden stemmen, zodat het beste antwoord

bovenop komt te staan.
Handig tijdens de exams!

Cursusdienst


Geen zin om in de loop van het jaar aan te schuiven voor al je cursussen? Zorg dan dat je zeker onze online cursusdienst bezoekt. Daar kan je de cursussen reeds op voorhand bestellen zodat je afhaling des te vlotter gaat.

WERELD	TOPICS	POSTS	LAST POST
Beeldbeveiliging	2011	52075	By Houtgaten 12 10:14 AM, 2010-11-16
Techforum	2011	4287	By Houtgaten 12 10:14 AM, 2010-11-16
Overstap: P&I of meer van die...	101	1470	By Houtgaten 12 10:14 AM, 2010-11-16
Nieuwe tabellen	1	5	By Houtgaten 12 10:14 AM, 2010-11-16



Stages en summercourses

Indien je in de zomervakantie een binnenlandse stage wilt doen, bekijk dan zeker de rubriek "Jobs & Stages". Je vindt er alle informatie die je nodig hebt. Wil je in het buitenland je stage doen kan je terecht bij de IAESTE-site. Voor een summercourse in het buitenland kan je terecht op de BEST-site.



Peter- en Meteravond

Daar sta je dan, onthaaldag achter de rug, eerste paar dagen doorworsteld, en dan komt het besef. Misschien heb ik wat te veel hooi op mijn vork genomen. In het middelbaar was ik bij de besten van de klas en hier kan ik nu al niet meer volgen. Ik heb zoveel cursussen dat ik al een afspraak heb gemaakt bij de osteopaat om mijn rug terug recht te krijgen. Ik ben ondertussen al vijf keer verdwaald geraakt in de eindeloze gangen van de Plateau.



Hebben we je al genoeg schrik aangejaagd? Nergens voor nodig, wij zouden Interne niet zijn als we daar geen oplossing voor hadden! Wie beter dan een paar ouderejaars om je het reilen en zeilen van het dagelijkse Plateauleven aan te leren, om je te vertellen welke prof je hoe aanpakt, welke lessen onmisbaar zijn? Vandaar dat er binnen VTK een heus peter- en metersysteem op poten is gezet, waarbij kennisoverdracht de sleutel tot succes is. Jouw peter of meter zorgt voor onmisbare tips, voor opgeloste oefeningen en wie weet ook voor een gezellige babbel of een schouder om op uit te huilen als je het even niet meer ziet zitten.

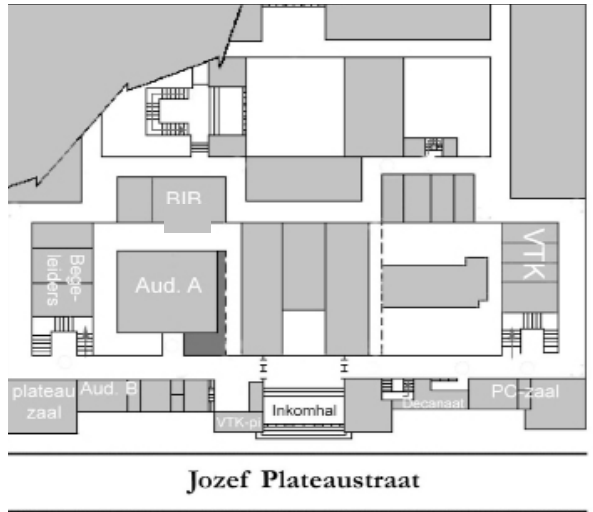
Klinkt dit alles als muziek in je oren? Klinkt dit alles als muziek in je oren? Kom dan zeker af naar onze peme-avond op de tweede maandag op de Architectenzolder. Erna kunnen jullie samen gezellig afzakken naar de goliarde!

Tegenwoordig staat alles al heel goed aangegeven door allerlei bordjes en wijzers, maar niet iedereen is nu eenmaal geboren met een goed gevoel voor oriëntatie. Voor deze arme sloebers –maar ook voor de nieuwsgierige aapjes die staan te popelen om de Plateau te verkennen– hebben we hier een plattegrond van de gelijkvloers van de Plateau weergegeven.

Verder heb je ook nog:

De eerste verdieping

Hier vind je de PC-klassen E ,F en allerlei auditoria gaande van de letter F tot J. Ook de kleinere auditoria C t.e.m. E zijn hier te vinden. Voor auditoria K, L en N moet je hier ook zijn, maar deze zijn driewerf helaas ietsje moeilijker te vinden. Lang leve die pijltjes!



De tweede verdieping

Ook dit verdiep is de moeite waard om te verkennen. Je doorkruist als het ware een aaneenschakeling van ruime ateliers, de indrukwekkende architectuurbibliotheek en als toetje der rariteiten de serres, aka lokalen, van de assistenten...



Consument

tips voor een gevarieerd uitgaansleven

Gent is dé studentenstad bij uitstek als het gaat om uitgaansgelegenheden. Er is dan ook heel wat te doen... Vanzelfsprekend kan je op een avondje uit kiezen voor de **Vooruitfuif (1)** van die avond. Vooral in het begin van het semester organiseert hier elke avond wel een studentenkring haar openingsfuif. Gent staat er echter om bekend een bruisend nachtleven te hebben, en heeft dan ook veel meer te bieden!

Rustige start

Om je avond kalm te starten is er keuze te over aan cafés. Je kan natuurlijk op het gemak een pintje gaan drinken in ons eigenste stamcafé **The Porter House (2)**. Het is er zeer gezellig en als VTK-lid kan je er 6 pintjes voor €9 krijgen. Dit jaar is er ook een actie speciaal voor vrouwen: slechts €3 voor Desperados!

Er zijn echter nog meer keuzes: zo heb je de

Amber (3), 't **Kraaieneest (4)**, de **Bluesette (5)**,...

Misschien nog wel het bekendste 'praatcafé' is de **Defoo (6)**. Het is een ware pleisterplaats voor de vele West-Vlamingen die Gent rijk is, maar iedereen is er welkom. Binnen is het een beetje donker maar op elk tafeltje staan kaarsen, en er zijn ook gratis pinda's te verkrijgen. Let op: later op de avond staat de muziek hier luid, wellicht om de luide zatlappen te overstemmen.

Let's dance the night away

Voor een echt feestje moet je natuurlijk in de Overpoort zijn. Het aanbod is er erg groot, maar niet erg gevarieerd. Met andere woorden: is het ene café te vol, dan stap je gewoon het andere café binnen. Uitschieters zijn: de **Pere Total (7)**

(geweldige sfeer en lekker marginale muziek), de **Cuba Libre (8)** (hier is niet enkel de muziek maar ook het volk marginaal), de **Pi-nuts (9)** (hier is het zó marginaal dat je werkelijk al vrij dronken moet zijn om niet te merken hoe fout het wel niet is). Laat je door al die marginaliteit echter niet afschrikken, de Overpoort is écht studentikoos en altijd een garantie op een niet te vergeten (of net

wel, het hangt af van hoe ver je gaat natuurlijk) avond.

Van al dat dansen/drinken gaat mijn maag toch serieus grommen

Dé boeftip voor de Gentse student is zonder enige twijfel 'Julien' of officieel **'De gouden saté' (10)**. De frietjes zijn er perfect gebakken en hij

biedt verschillende varianten op de 'Bicky-bur-ger'. Bij Julien is er echter vaak heel veel volk. Dan ga je beter naar frituur de **Skyline (11)**, vooral bekend voor de overheerlijke stoof-vleessaus en knappe serveerster. Ga je liever voor een durum of pita, dan is **Tosi (12)** de obvious choice. De pita's zijn er niet te duur en echt lekker. Heb je het liever iets exo-tischer, dan kan je naar de **Hippodroom (13)**. Daar krijg je (dit geldt niet bij meeneem) een



bestelling. Voor de snelle vettige hamburger kan je tenslotte terecht bij 'Het Hamburgerke' (14).

Ik ben een burgie/archie en zie het liever toch iets deftiger

Ook in de Overpoort kan je deftige cafés vinden, met name de Etage en de A Propos. Veel kan ik er verder echter niet over vertellen, aangezien ik dat soort café's mijd als de pest...



Lucie
Feest '09-'10



Lessenrooster Burgie

Faculteit Ingenieurswetenschappen - academiejaar 2012-2013 Bachelor in de ingenieurswetenschappen (ebingw-00-01) 1 ^e semester (week 1-3)						
	maandag	dinsdag	woensdag	donderdag	vrijdag	
1	08.30-09.45	7006 Algemene scheikunde Pla aud A	1504 Informatica Pla aud A	9851 Ingenieursproject I Pla aud A	0114 Wiskundige basistechniek (oef.) Pla aud G + ELIS von Neumannzaal + INTEC Van Bladei + leszaal Langmuir (blok IV) + leszaal Gravensteen (blok V) + vergaderzaal Simon Stevin + zaal bibliotheek	0114 Wiskundige basistechniek (oef.) Pla aud G + ELIS von Neumannzaal + INTEC Van Bladei + leszaal Langmuir (blok IV) + leszaal Gravensteen (blok V) + vergaderzaal Simon Stevin + zaal bibliotheek
2	10.00-11.15	1504 Informatica Pla aud A	0114 Wiskundige basistechniek (oef.) Pla aud G + ELIS von Neumannzaal + INTEC Van Bladei + leszaal Langmuir (blok IV) + leszaal Gravensteen (blok V) + vergaderzaal Simon Stevin + zaal bibliotheek			
3	11.30-12.45	1504 Informatica (oef.)	0114 Wiskundige basistechniek (oef.) Pla aud G + ELIS von Neumannzaal + INTEC Van Bladei + leszaal Langmuir (blok IV) + leszaal Gravensteen (blok V) + vergaderzaal Simon Stevin + zaal bibliotheek			
4	13.00-14.15	PC-A+PC-B+PC-E+PC-F				
5	14.30-15.45	1504 Informatica (oef.) PC-B+PC-E+PC-F		1504 Informatica (oef.) PC-A+PC-B+PC-E+PC-F		7006 Algemene scheikunde Pla aud A
6	16.00-17.15	9851 Ingenieursproject I Pla aud A	9851 Ingenieursproject I Pla aud A	7006 Algemene scheikunde Pla aud A	0114 Wiskundige basistechniek (oef.) Pla aud G + ELIS von Neumannzaal + INTEC Van Bladei + leszaal Langmuir (blok IV) + leszaal Gravensteen (blok V) + vergaderzaal Simon Stevin + zaal bibliotheek	0114 Wiskundige basistechniek (oef.) Pla aud G + ELIS von Neumannzaal + INTEC Van Bladei + leszaal Langmuir (blok IV) + leszaal Gravensteen (blok V) + vergaderzaal Simon Stevin + zaal bibliotheek
7	17.30-18.45					

Uitleggesities: 1504 Informatica ma 11:30-14:15 uitleg -- 7006 Algemene scheikunde wo 11:30-14:15 uitleg

Faculteit Ingenieurswetenschappen - academiejaar 2012-2013

Bachelor in de ingenieurswetenschappen (ebingw-00-01)

1^e semester (week 4-12)

	maandag	dinsdag	woensdag	donderdag	vrijdag
1 08.30-09.45	7006 Algemene scheikunde Pla aud A	1504 Informatica Pla aud A	0113 Wiskundige analyse I: functies van één veranderlijke Pla aud A	0146 Discrete wiskunde I Pla aud A	0146 Discrete wiskunde I Pla aud A
2 10.00-11.15	1504 Informatica Pla aud A	0113 Wiskundige analyse I: functies van één veranderlijke Pla aud A	7006 Algemene scheikunde Pla aud A	0113 Wiskundige analyse I: functies van één veranderlijke Pla aud A	0113 Wiskundige analyse I: functies van één veranderlijke Pla aud A
3 11.30-12.45	1504 Informatica (oef.) PC-A+PC-B+PC-E+PC-F	0146 Discrete wiskunde I (oef.) (wk. 4,7,10,12) Pla aud A 0146 Discrete wiskunde I (oef.) (wk. 5,6,8,9,11) Pla aud A 0146 Discrete wiskunde I (oef.) (wk. 4,7,10,12) PC-A+PC-B+PC-E+PC-F	0113 Wiskundige analyse I: functies van één veranderlijke (oef.) (wk. 4-12) PC-A+PC-B+PC-E+PC-F	1504 Informatica (oef.) PC-A+PC-B+PC-E+PC-F	7006 Algemene scheikunde (oef.) Pla aud A+Pla aud D+Pla aud K
4 13.00-14.15		0146 Discrete wiskunde I (oef.) (wk. 4,7,10,12) PC-A+PC-B+PC-E+PC-F			
5 14.30-15.45	1504 Informatica (oef.) PC-B+PC-E+PC-F	0146 Discrete wiskunde I (oef.) (wk. 5,6,8,9,11) Pla aud A 0113 Wiskundige analyse I: functies van één veranderlijke (oef.) (wk. 4-12) PC-B+PC-E+PC-F	0113 Wiskundige analyse I: functies van één veranderlijke (oef.) (wk. 4-12) PC-B+PC-E+PC-F	1504 Informatica (oef.) PC-B+PC-E+PC-F	7006 Algemene scheikunde Pla aud A
6 16.00-17.15			7006 Algemene scheikunde analyse I: functies van één veranderlijke (oef.) (wk. 4, 6, 9, 11) Pla aud A+Pla aud E+Pla aud F	9851 Ingenieursproject I (oef.) (groepswerk)	
7 17.30-18.45				9851 Ingenieursproject I (oef.) (groepswerk)	

Uitlegessies: 0113 Wiskundige analyse I: functies van één veranderlijke Wk. 4-12 di 11:30-14:15 uitleg -- 0146 Discrete wiskunde I Wk. 4,7,10,12 di 11:30-12:30 en 13:30-14:30 en Wk. 5,6,8,9,11 di 16:00-17:15 uitleg -- 1504 Informatica ma 11:30-14:15 uitleg -- 7006 Algemene scheikunde wo 11:30-14:15 uitleg

Lessenrooster Archie

Faculteit Ingenieurswetenschappen en Architectuur - academiejaar 2012-2013

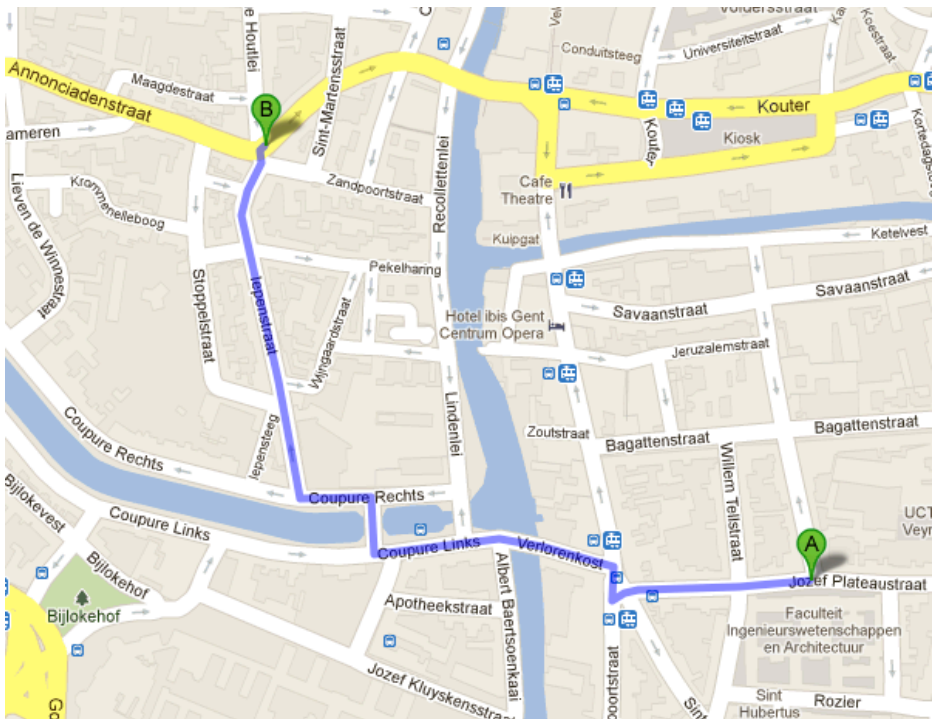
AV jaar 1 Bachelor in de ingenieurswetenschappen: architectuur (EBARCH--J106)

1^o semester 2^o semester

	maandag	dinsdag	woensdag	donderdag	vrijdag
08.30-09.45	1502 Informatica (oef.) (wk. 1) Pla aud L	8111 Architectuurontwerp 1 (oef.) atelier 1A+atelier 1B+atelier 2	0011 Wiskunde 1 Coupure aud Oehoe		8071 Waarneming en beeldende media 1 (oef.) (in groepen) atelier 1A+atelier 1B
10.00-11.15	0011 Wiskunde 1 (oef.) (wk. 2-12) Pla aud C		8041 Ontwerpleer 1 Pla aud N	2061 Fysica 1 Pla aud N	0011 Wiskunde 1 (oef.) Pla aud L+Pla aud I
11.30-12.45	0011 Wiskunde 1 (oef.) (wk. 1-2) (in groepen) Plaats: PC-Klas A & B Coupure				0011 Wiskunde 1 (oef.) Pla aud I
13.00-14.15	2061 Fysica 1 (oef.) Pla aud N+Pract. Natuurkunde 2	8111 Architectuurontwerp 1 (oef.) atelier 1A+atelier 1B+atelier 2	8041 Ontwerpleer 1 (oef.) (in groepen) atelier 1A+atelier 1B+PC-D	8201 Architectuuractuaalia 1 (oef.) (in groepen) Pla aud L	5001 Inleiding tot bouwtechnisch ontwerpen Pla aud L
14.30-15.45					
16.00-17.15					
17.30-18.45				1502 Informatica Pla aud D	

Je moet iets afdrukken of kopiëren maar hebt geen printer op kot? Niet getreurd, hier heeft VTK een oplossing voor! Als VTK-lid krijg je immers op vertoon van je lidkaart een exclusieve korting bij TOPCOPY. Je kopieert er voor slechts **2,5 cent per kopie**. Dat is maar liefst de helft van de normale prijs!

Place to be? **TOPCOPY, Gebroeders Vandeveldestraat 121**



TOPCOPY is open van maandag tot vrijdag van **9u tot 18u**.

always a jump ahead!



TOPCOPY_{NV}

DOCUMENT PRINTING

www.topcopy.be

info@topcopy.be

Burgieproffen

Wie zijn ze? Wat geven ze?

Professor Hendrik Van Landeghem **Bedrijfskunde**

Deze professor heeft nog maar zijn vierde jaar als lesgever aan de eerstejaarsstudenten burgerlijk ingenieur achter de rug, of hij heeft meteen deze studenten voor zich weten te winnen! Sympathiek, dynamisch en boeiend zijn enkele woorden die spontaan met hem geassocieerd worden! Hij geeft les a.d.h.v. slides, dus af en toe noteren is geen overbodige luxe. Door goed op te letten tijdens zijn lessen, is het examen al half gewonnen!



Professor Christophe Leys **Natuurkunde 1**

Deze heer weet duidelijk waarover hij doceert, waardoor zijn slides soms iets té beknopt zijn voor de leken onder ons. Goed opletten is dus zeker een vereiste om het onderste uit de kan te halen bij deze lessen. Maar wees gerust, het handboek –dat je kan verkrijgen in VTK-Pi– biedt de nodige verduidelijking. Een gewaarschuwd man is er twee waard; knoop daarom deze boodschap in jullie oren! Het is niet omdat het examen deels meerkeuze is, dat je daardoor de fout mag maken om het te onderschatten!



Professor Gert de Cooman **Waarschijnlijkheidsrekening en Statistiek**



Met kansrekening worden we van jongsaf aan geconfronteerd, maar statistiek? Nu moet er een alarmbelletje bij iedereen afgaan! Immers, veel studenten hebben tal van moeilijkheden met dit niet te onderschatten vak! Oefeningen maken en hermaken, luidt de boodschap! Blokken!


Professor Bart Dhoedt **Informatica**

Vooraf voor diegenen onder ons, wiens natuurlijke habitat de computerzaal is, zullen deze professor en diens manier van lesgeven waarderen. Niet alleen kent hij zijn vak van kop tot teen, hij weet bovendien ook zijn kennis over te brengen! M.b.v. overzichtelijke slides leidt hij je door de wonderde wereld van het programmeren. Maar het is een vak dat heel wat moeite kost; elke week moet je mee zijn met de stof, of je zit daar in de pc-klas voor piet snot. Maak oefeningen tot je er 's nachts van droomt! Want de oefeningen op het examen zijn geen lachertje, om nog maar over de tijdsdruk te zwijgen....



Professor Kim Verbeken Materiaaltechnologie

Dit vak zal ongetwijfeld een basis vormen voor je verdere studies. Het gedrag en de eigenschappen van materialen, is nu eenmaal van fundamenteel belang voor ieder onder ons. Het is het eerste jaar dat prof. Verbeken dit vak geeft dus we zijn benieuwd hoe hij het zal aanpakken. Wie hem kent uit vakken in hogere jaren, weet dat hij een enthousiaste prof is die niet bang is van humor en zelfs de saaiste lessen toch op een of andere manier boeiend weet te maken.



ARE YOU COMING TO BED?

I CAN'T. THIS IS IMPORTANT.
WHAT?
SOMEONE IS WRONG ON THE INTERNET.



Professor Mario Pickavet Discrete Wiskunde



Elke student die ooit les van deze professor heeft gehad, kan en zal dit beamen: professor Pickavet is de lieve proffen. Om het ietwat discreet te zeggen: hij is een toffe prof met een goede, niet al te complexe cursus! Veel studenten vinden dat zowel het theorie- als het oefeningsexamen vrij gemakkelijk zijn. Maar zoals bij elk vak hou je best de cursus grondig bij. Zeker als je weet dat er nog wonderbaarlijk veel studenten TOCH niet slagen voor dit vak. Onderschat een vak dus nooit!

Professor Marie-Françoise Reyniers Algemene Scheikunde

Deze professor is er eentje uit duizenden! Vanaf de eerste dag van je uniefleven is ze ongetwijfeld iedereen favoriete prof! Tijdens haar –ondertussen al– befaamde colleges hangt het volledige auditorium aan haar lippen, terwijl ze ondertussen van haar vertrouwde Cola Light sipt. Wanneer ze haar goede cursus piekfijn uitlegt, stroomt de sympathie van haar af. Kortom, je voelt je dus direct op je gemak! Aarzel dan ook niet om uitleg te vragen, ze heeft niets liever dan dat je haar vak volledig onder de knie krijgt! Ze zet zich dan ook tijdens de oefeningcolleges ten volle in om jullie stapje



voor stapje dichterbij te brengen bij het volledig kennen en begrijpen van scheikunde. Dit gaat –natuurlijk– echter niet zonder dat jullie zich van jullie kant ook inzetten. Geen paniek als je na een avondje uit niet meer de moeite kunt opbrengen om voorbeeldige notities te maken; alles staat klaar en duidelijk in de cursus en haar flashy slides komen online. Gewoon opletten en vooral begrijpen is het enige wat van jou verwacht wordt.

Professor Hennie De Schepper
Wiskundige analyse I & II
Meetkunde & Lineaire Algebra
Wiskundige basistechniek

Als één van de geringe vrouwelijke docenten van ons proffenkorps, brengt zij de 'fun' in 'functies' met onder andere het –niet te onderschatten– vak: 'Meetkunde & Lineaire Algebra' (op 8 studiepunten!) en ook het vak: 'Analyse I; functies van een veranderlijke'.




Haar lessen zijn een must, daar deze niet alleen haar uitgebreide én goede cursus volgen, maar tevens omdat deze extra informatie bevatten. Zo worden er in de les vaak extra voorbeelden uitgewerkt, waardoor je een beter inzicht verwerft in de leerstof.

Hoewel haar examens de gemiddelde student bloed, zweet en tranen kosten en dus als moeilijk tot gewoonweg zéér moeilijk


beschouwd worden, is professor De Schepper zeer redelijk. Zo geeft ze immers punten op je correcte werkwijze ook al kon je de oplossing niet vinden. Een goede voorbereiding op het examen is trouwens: de oefening op de site <http://cage.ugent.be/~hds>, los deze zeker op!

Haar gezag is tevens legendarisch en menig student werd dan ook al door haar vriendelijk verzocht stante pede het auditorium te verlaten. Wees dus waakzaam en vooral voorbeeldig braaf in haar lessen!



Professor Kristiaan Neyts Ingenieursproject I

Ondertussen hebben de meesten onder jullie al iets gehoord over dit 'ingenieursproject'. Dit vak is ontstaan met als doel al vanaf het eerste jaar de praktische kant van deze studies aan te tonen. Bovendien wordt er van jou verondersteld dat je in een team kunt samenwerken. Niet alleen moet je een bepaald onderwerp onderzoeken, je moet tevens experimenten uitvoeren, de resultaten bespreken en deze dan ook voorstellen aan een jury. Een hoop werk dus, maar dit concept wordt door het gros van de studenten positief onthaald.



Dat waren ze dan, veel succes ermee!

Archieproffen

Wie zijn ze? Wat geven ze?

Professor Jean-Pierre Ottoy

Wiskunde I
Wiskunde II



Hij doceert al 30 jaar en zijn lessen zijn wat aan de saaie kant. Buiten zijn lestijd is hij echter een echte lolbroek... Als rasechte Gentenaar is hij soms moeilijk te verstaan. Naar de les gaan is toch de opdracht, want hij maakt duidelijk welke bewijzen belangrijk zijn.

Professor Emiel De Kooning

Architectuuractualia 1

De enige echte expo-58-man! Zijn lessen zijn een beetje 'niet echt boeiend' door zijn gekende verstrooidheid, maar toch wel belangrijk: dit zogezegde warhoofd durft wel eens lesmateriaal uit te delen, die noch op internet, noch in de cursus staat! Als je niet geslaagd bent in 1^{ste} zit (schriftelijk) wacht je in 2^{de} zit een gezellig koffieklets-mondeling examen op.



Professor Eric Laermans

Informatica

Hij leidt je in, in de wereld van hardware, Excel, Word,.. waarbij je spontaan denkt 'heb ik dit nog niet eerder geleerd'? Lekker relax vak dus. Maar pas op: op het schriftelijke examen



moet je wel Excel-programmaatjes schrijven op papier! Daarom moet je het wel goed kennen. Welkom in de wereld der computers...

Professor Dirk De Meyer

Architectuurgeschiedenis 1

Als je nog niet begeistert zou zijn door architectuur, dan zal professor De Meyer je alleszins een passie voor bouwwerken bezorgen! Ook hij is een echte lolbroek: hij test je kennis van het Italiaans door namen van Italiaanse architecten en gebouwen zo snel mogelijk uit te spreken en dan nooit meer te herhalen. Wel onthouden dat dit hét moordende buisvak is. Enorm veel blokken luidt de opdracht!



Professor Jan Belis

Statica van constructies



Deze professor dankt zijn populariteit niet alleen maar aan zijn looks, maar vooral aan zijn dynamische leswijze. Dit vak be schouwt men als een compilatie van hoofdstukken uit andere cursussen, die dit jaar aan jullie neus zullen voorbijgaan. In het algemeen wordt dit vak als niet te moeilijk bestempeld.

Professor Firmin Mees Ontwerpleer 1




Dit is echt een zodanig gemakkelijk vak, dat je mits een beetje moeite met je ogen dicht kan slagen. De theorielessen zijn niks meer dan alleen wat foto's en tekeningen waardoor het examen op een namiddag te leren is. Er zijn ook wel wat opdrachtjes tijdens het jaar, maar als je een beetje moeite doet, heb je daarvoor met gemak een 14. Prijs jezelf gelukkig dat Ontwerpleer 2, 3 en 4 ook nog bestaan!

Professor Dirk De Meester Inleiding tot bouw- technisch ontwerpen



Deze professor introduceert je voor het eerst in de wonderde wereld van 'de bouw'! Dit vak vormt een aangename afwisseling met theorievakken zoals wiskunde. Daar prof. De Meester dit jaar slechts voor de eerste keer dit vak doceert, kunnen we nog geen goeie tips i.v.m. de examens geven. Maar toch, onthoud dit: je bouwverslag en slimme constructie zijn sowieso belangrijk, bij welke prof dan ook! Geniet ervan; geloof me of niet: die cursus blijft voor eeuwig op je boekenplank staan..

Professor Guy Chatel Architectuurontwerp 1 Waarneming en Beel- dende Media 1



Architectuurontwerp is hét archievak en vergt daardoor ook veel tijd en werk. Weet wel: "alle begin is moeilijk". Je zal bij je eerste opdrachten niet direct begrijpen wat de assistenten nu precies in hemelsnaam van je verwachten! Maar gestaag doorheen het semester, groeit het besef hoe je de zaak moet aanpakken.

'Waarneming en beeldende media', of kortweg 'tekenles', vraagt door de oefeningen veel tijd. Maar dit neemt niet weg dat het zeer populair is onder de studenten.

Professor Christophe Leys Fysica 1



Deze heer weet duidelijk waarover hij doceert, waardoor zijn slides soms iets té beknopt zijn voor de leken onder ons. Goed opletten is dus zeker een vereiste om het onderste uit de kan te halen bij deze lessen. Maar wees gerust, het handboek - dat je kan verkrijgen in VTK-Pi - biedt de nodige verduidelijking. Een gewaarschuwd man is er twee waard; knoop daarom deze boodschap in jullie oren! Het is niet omdat het examen deels meerkeuze is, dat je daardoor de fout mag maken om het te onderschatten!

The mind of the archie

een woordje uitleg van een archie in spe

Architectuur, voor het oog van een buitenstaander een fulltime bezigheid: originele ideeën spuien, deze vluchtig neerpennen en vlotjes vertalen tot de gepaste IT-omgeving, vervolgens de nodige materialen bijeenprokkelen, wat knip-, lijm- en plakwerk verrichten en hop daar rijst weeral eens een creatief ontwerp op uit het niets!

Tekenmateriaal

In de eerste week van het schooljaar kan je in VTK-Pi allerhande tekenmateriaal zoals snijlatten, snijmappen en tekenstifjes bestellen.

Die worden aangekocht in grote getale, wat een pak verschil maakt voor jouw portefeuille (of die van jouw ouders).

De tweede week al kun je datgene, dat je besteld had, komen afhalen. Een A3-tekenplank hoeft zeker niet aangekocht te worden. Pennetjes zijn ook niet nodig, met stifjes kom je al een heel eind, bovendien is met stifjes tekenen veel eenvoudiger.

Plotten

Wil je goedkoop plotten, dan kan dat superdicht bij huis, en dit op de tweede verdieping van de Plateau in het zogenaamd 'plotkot'. Van A3 tot A0 op de rol, van zwart/wit-lijnwerk tot render in kleur, de mogelijkheden zijn

enorm. Plotfiles maak je thuis of in de computerklas aan. De computer die de plotter stuurt beschikt over een internetverbinding, een cd-station en usb-poorten.


Tarieven variëren van 1 Euro voor A3-lijnwerk in kleur, tot 10 euro voor A0-render in kleur. Voor A3-zwartwit wordt aangeraden een printaccount te openen aan de pc-klassen.

Meer info over plotfiles, instellingen, kostprijs en andere richtlijnen vind je op de site van de vakgroep Architectuur en Stedenbouw: <http://www.architectuur.ugent.be/studenten/faciliteiten/plotter/>

Uiteraard kan je ook elders plotten als de rij net iets te lang is naar je zin. Let wel: de prijzen swingen dan wel de pan uit. Enkele nuttige adressen vind je hiernaast.

MAQUETTEMATERIAAL

Ook geven we nog enkele nuttige adressen om maquettebenodigheden aan te kopen, maar natuurlijk kan de plaatselijke BRICO ook soelaas brengen als je laatste tube lijm leeg is in een jury-voorbereidingsweekend. Natuurlijk zijn huis-, tuin- en keuken vaak een dankbare bron aan materiaal: krimpfolie, tandenstokers, ko-p-speldjes, watten, ijzerdraad,... je kan het zo gek niet bedenken of het lijkt je nuttig.



The mind of the archie

SCANNEN

Als je wil scannen kan je ook op de **vakgroep architectuur en stedenbouw** terecht. In de bibliotheek vind je twee A4-scanners, steeds vrij ter beschikking.

REPRODUCT:
Voskenslaan 205
9000 Gent
09 265 81 81
www.reproduct.be

DE NOBELE:
Citadellaan 26
9000 Gent
09 222 55 69
www.denobele.be

LESAFFRE:
Onderbergen 76A
9000 Gent
09 233 33 06

SCHLEIPER:
Ajuinlei 13
9000 Gent
09 233 03 53

ARCHITECTUURBOEKEN

Copyright Kunst en Architectuur
Jakobijnestraat 8
9000 Gent
09 223 57 94
info@copyrightbookshop.be

De Slegte (2^{de} handsboeken)
Voldersstraat 7
9000 Gent
09225 59

CAD MONKEY,
DID YOU FINISH
THE DESIGN FOR
TOMORROW?

NO.

I'M WAITING UNTIL
THE LAST MINUTE SO
YOU WON'T HAVE
TIME TO ASK FOR
UNNECESSARY
CHANGES.

I'M A STEP AHEAD
OF HIM - THE
DESIGN ITSELF
IS UNNECESSARY.

Handige links...

Een ingenieursstudent zonder PC is als een café zonder bier. Internet is alomtegenwoordig en heel wat proffen zetten dan ook nuttige informatie op het net. Daarnaast vind je ook nog informatie die van pas kan komen in je academische loopbaan. Hieronder alvast de belangrijkste links.

Minerva

Dit is de officiële digitale leeromgeving van de Universiteit Gent. Je kunt inloggen met je account die je bij je inschrijving kreeg. Hier vind je alle informatie over de lessen als ook bestanden die gebruikt werden tijdens de les.

<https://minerva.ugent.be>



OASIS

OASIS is de elektronische studentenadministratie van de FEA. Hier dien je jouw curriculum in, kan je verschillende attesten downloaden én hier zullen ook je examenpunten op verschijnen.

<http://oasis.ugent.be>

VTK-studiehulp

Een site voor studenten door studenten. Hier moet je zijn om te weten hoe je een vak best aanpakt. Heb je zelf tips, dan kun je dit hier ook kwijt. Onder het motto "Help elkaar!".

<http://vtk.ugent.be/wiki>

UGent WebMail

Bij je inschrijving heb je een e-mailaccount en een webmap gekregen. Dit is het adres waarop je je e-mail kan controleren. Regelmatig checken is de boodschap want UGent durft wel eens belangrijke informatie hierheen te sturen. Niets houdt je tegen om deze emails te forwarden naar je gmail bvb. .

<https://webmail.ugent.be/mail/>

Academische kalender

Al benieuwd naar de vakantiedagen of de examenperiode? Dit is de officiële kalender van de faculteit.

<http://www.ugent.be/ea/nl/onderwijs/studentenadministratie/ac-kalender-fea-1213.pdf>

Elektronisch Telefoonboek

Als je al meerdere mails verstuurd hebt naar je prof en je krijgt maar geen antwoord, dan kan je hier zijn of haar telefoonnummer vinden op:

<http://www.ugent.be/portal/phonebook>

Studiebegeleiding

Ben je op zoek naar een andere studiemethode? Vraag je je af hoe je best een studieplanning opstelt? Heb je vragen over hoe je beter kan studeren en examens voorbereiden? Wacht niet te lang en kom zeker langs. Ook studenten met examenvrees, -stress, uitstelgedrag, gebrek aan zelfvertrouwen zijn welkom. Bovendien kunnen na elk semester je examenresultaten en studievorderingen individueel besproken worden. Ook informatie over het onderwijs- en examenreglement kan verkregen worden.

Trajectbegeleiding

Tijdens je traject tot Master in de Ingenieurswetenschappen moet je keuzes maken. Je bent welkom om hierover te komen praten. Daarnaast kan je uitgebreid je mogelijkheden (zoals GIT, cumul, bissen,...) komen bespreken als je studies minder vlot verlopen dan gehoopt. Ook voor informatie over een eventuele verandering van studierichting, zowel binnen als buiten de Faculteit Ingenieurswetenschappen, kan je bij de studietrajectbegeleider terecht. Zelfs met vragen over je keuzevakken kun je hier aankloppen.

Meer info kan je ook terugvinden op: <http://www.ugent.be/ea> > ... voor studenten > studiebegeleiding.

Jouw studie- en trajectbegeleider:

Katrien Rotman
Lokaal A 0.22
studietraject.fea@ugent.be

Fietsenherstelplaats

Dé fiets. Het vervoersmiddel bij uitstek voor elke student. In de fietsenherstelplaats van UGent kun je tegen gezonde prijzen onderdelen kopen en kun je je (gratis) laten bijstaan door mensen die er iets van kennen (meestal burgies dus...)

<http://www.ugent.be/nl/voorzieningen/fietsen>

Studentenartsen

Medische probleempjes? De universiteit zorgt voor u. Heb je soms een probleem van medische aard waarmee je elders niet terecht kan, deze gediplomeerde huisartsen zijn vertrouwd met het studentenpubliek (en een stuk goedkoper dan de andere).

<http://www.ugent.be/nl/onderwijs/studieondersteuning/artsen>



Lifestyle

niet te missen activiteiten

Zoals je wel zal merken, heeft VTK een gigantische waaier aan activiteiten voor jullie klaar. Sport, cultuur, feest, LAN-parties, panels,... We hebben werkelijk voor elk wat wils. Daarom leek het ons wel nuttig jullie alvast een voorproefje te geven, met de belangrijkste activiteiten van de eerste weken en de rest van het jaar. Hier komt ie dan..

maandag 24 september

Onthaalontbijt: De eerste dag van het academiejaar! Vanaf 8 uur zal Interne jou in de hal verwennen met verse koffiekoeken, chocomelk en fruitsap! Njammie!

Openingsgoliarde:

Elke maandag zakken we af naar ons stamcafé 'The Porter House'. Deze eerste goliarde van het schooljaar gaat echter door in de Twitch en zal ongetwijfeld weer een spetterend feestje worden.



dinsdag 25 september

Bierfietsen: Bier drinken op een fiets! In Nederland dan nog wel! Schrijf je voor deze activiteit maar vlug in op onze website.

woensdag 26 september

Student Kick-Off: Gigantisch studentenfeest op het Sint-Pietersplein om het begin van het academiejaar goed in te zetten. Dit jaar met optredens van o.a. Bart Kael, Yevgueni, Gepetto & The Whales en Absynthe Minded!



donderdag 26 september

Sport Kick-off: Ons sportteam heeft gezorgd voor een heuse Sky Swinger en Ping Pong Bar. Of je nu wil meedoen of gewoon wat

met je medestudenten wil lachen, kom een kijkje nemen op de parking voor de Plateau en maak kennis met VTK Sport!

maandag 1 oktober

PeMe-avond: Niet te missen onthaalactiviteit! Meer info op pagina 26.

dinsdag 2 oktober

Openingscantus: Studentikozer kan gewoon niet! Een cantus is iets wat je als student gewoon ooit in je leven moet hebben meegemaakt. Deze openingscantus begint speciaal voor jullie iets vroeger met een korte uitleg over wat 'done' en 'not done' is.



woensdag 3 oktober

Lustrumfuif: Het begin van ons Lustrumjaar wordt ingezet in de Twitch met een heuse Lustrumfuif. Allen daarheen!

donderdag 18 oktober

Quiz: Elk jaar organiseert ons cultuurteam een fantastische quiz, met nog fantastischere prijzen. Zin om je kans te wagen? Schrijf je zeker in! Wel niet overmoedig worden: het niveau is niet van de poes.

dinsdag 23 oktober

Openingsfuif: De openingsfuif van VTK, in de Voorruit, is traditioneel één van de betere studentenfuiven van het jaar, en dat zal dit jaar niet anders zijn, met als special act niemand minder dan Bart Kael! Uiteraard zijn de zowel inkom als drankprijzen zeer studentikoos.

en verder in het 1ste semester...

De doop: Om je zelf te laten dopen zal je nog een jaartje moeten wachten, maar ondertussen kan je wel al genieten van hilarische tafereelen en tal van lekkers dat voor spotgoedkope prijzen wordt verkocht in de hal van de Plateau door arme schachtjes die wat geld moeten verdienen.



en nog verder in het 2de semester...

Lentefuif: Na de ongetwijfeld legendarische openingsfuif doen we het nog eens over, en nu in de lente! Verwacht maar even studentikoze prijzen en even zotte acts.

De VTK-show: Een spetterende mix van theater, dans, muziek, en vooral inside jokes over archies, burgies, en hun proffen.

Galabal: Hét uithangbord van VTK, waar we de rest van Gent kunnen laten zien waar het geld en de mooie vrouwen zitten. Op de prachtige locatie Salons

Mantovani, met vooral heel veel decadentie.

12-urenloop: De naam zegt het zelf, gedurende 12 uren worden er rondjes gelopen rond het Sint-Pietersplein. De kring met het meeste aantal rondjes wint eeuwige roem. En verder is er gewoon heel veel leuke randanimatie, bier, en muziek!



Elke week te doen

Goliarde: Elke maandag krijg je als VTK-lid een gratis bonnetje in The Porter House alsook de kans om bij te babbelen met medeburgies en -archies.

Lopen met VTK: Als burgie laat je conditie soms te wensen over, en VTK zou VTK niet zijn als we daar niets op hadden gevonden. Loop op maandagavond mee een toertje rond de Watersportbaan, voel je trots over de verbrande calorieën, en drink deze er daarna meteen weer bij op de Goliarde!



Dankwoordje



Zo'n schitterend Onthaalcivielke maakt zichzelf natuurlijk niet. Daarom willen we graag nog een aantal mensen bedenken die er hun tijd in gestoken hebben:



Decaan Rik Van de Walle en onze allerliefste Praeses **Bob De Smedt** voor het schrijven van bijzonder boeiende voorwoordjes.



Interne '10-'11 en **Interne '11-'12** voor het afleveren van een schitterende basis voor dit bangelijke Onthaalcivielke.



FRiS, Cursus en **Web** om ons ten gronde uit te leggen wat zij voor ons kunnen doen.

Google, voor de shitload aan comics en lolcats (en ietwat erotische, verwante zoekresultaten).

De grootste en eeuwige dank gaat uit naar **Interne '12-'13** voor het volledig opstellen en in elkaar steken van dit Onthaalcivielke!





Nieuw:
de reispraeses!



Zin in goedkope, toffe reizen
met je studentenvrienden?

Ga dan zeker mee op reis met onze
nieuwe reispraeses!



Bestemmingen:

- Praag
- Rome
- Schotland

VTK SPORT KICKOFF

27/09
10-18u
Parking
Plateau



Sky Swinger

Ping Pong Bar

Booze & Sounds
Gratis toegang



TOPCOPY NV



MAAK EEN SPRONG VOORWAARTS!

WWW.TOPCOPY.BE

INFO@TOPCOPY.BE

0 9 . 2 2 3 . 4 8 . 2 2